




LAPORAN KINERJA

TAHUN 2024

UIN PROF. K.H.
SAIFUDDIN ZUHRI
PURWOKERTO



LAPORAN KINERJA TAHUNAN



**UNIVERSITAS ISLAM NEGERI (UIN)
PROFESOR KIAI HAJI SAIFUDDIN ZUHRI
PURWOKERTO**

TAHUN 2024

KATA PENGANTAR

Dengan mengucap rasa Syukur ke hadirat Allah Subhanahu Wa Ta'ala, Laporan Kinerja UIN Prof. K.H. Saifuddin Zuhri Purwokerto Tahun 2024 dapat disusun sebagai salah satu bentuk pertanggungjawaban kinerja UIN Prof. K.H. Saifuddin Zuhri Purwokerto Tahun 2024 dapat disusun sesuai rencana.

Laporan Kinerja ini disusun, dalam rangka menindaklanjuti sebagai implementasi Peraturan Presiden Nomor 29 Tahun 2014 tentang Sistem Akuntabilitas Kinerja Instansi Pemerintah (SAKIP), Peraturan Menteri Pendayagunaan Aparatur negara dan Reformasi Birokrasi Nomor 53 Tahun 2014 tentang Petunjuk Teknis Perjanjian Kinerja, Pelaporan Kinerja dan Tata Cara Review Atas Laporan Kinerja Instansi Pemerintah serta Keputusan Menteri Agama RI Nomor 94 Tahun 2021 tentang Pedoman Perjanjian Kinerja, Pelaporan Kinerja, dan Tata Cara Review Atas Laporan Kinerja Pada Kementerian Agama. KMA No. 94 Tahun 2021 tentang Pedoman Perjanjian Kinerja, Pelaporan Kinerja dan Tata Cara Reviu Atas Laporan Kinerja Pada Kementerian Agama. Adapun maksud dari penyusunan Laporan Kinerja tahunan yang terkait dengan proses pencapaian sasaran strategis yang telah ditetapkan dalam Penetapan Perjanjian Kinerja tahun 2024 yang merupakan realisasi dari Rencana kinerja Tahunan dalam rangka rencana strategik, sekaligus sebagai sarana pertanggungjawaban atas keberhasilan dan kegagalan tingkat kinerja Tahun anggaran 2024.

Disamping sebagai suatu kewajiban penyusunan dokumen Laporan Kinerja tahun 2024 ini diharapkan dapat dimanfaatkan sebagai bahan untuk melakukan evaluasi guna peningkatan kinerja di Universitas Islam Negeri Prof. K.H. Saifuddin Zuhri Purwokerto pada khususnya dan kinerja Kementerian Agama pada umumnya di tahun tahun mendatang serta melakukan upaya-upaya untuk penyempurnaan proses perencanaan kegiatan tahunan di lingkungan Universitas Islam Negeri Prof. K.H. Saifuddin Zuhri Purwokerto dan juga sebagai bentuk pertanggungjawaban kinerja Universitas Islam Negeri Prof. K.H. Saifuddin Zuhri Purwokerto Tahun Anggaran 2024 dan sebagai bahan untuk melakukan evaluasi atas kinerja jajaran aparatur di lingkungan Universitas Islam Negeri Prof. K.H. Saifuddin Zuhri

Purwokerto serta dapat dijadikan sebagai bahan pertimbangan untuk menentukan program kerja tahun berikutnya sehingga dapat dioptimalkan baik kualitas maupun kuantitasnya.

Semoga Laporan Evaluasi Kinerja UIN Prof. K.H. Saifuddin Zuhri Purwokerto Tahun Anggaran 2024 bermanfaat dalam rangka peningkatan kinerja UIN Prof. K.H. Saifuddin Zuhri Purwokerto di masa mendatang.

Purwokerto, Januari 2025

Rektor,



DAFTAR ISI

HALAMAN JUDUL	i
KATA PENGANTAR	ii
DAFTAR ISI	iv
BAB I PENDAHULUAN	1
A. Latar Belakang	1
B. Profil UIN Prof. K.H. Saifuddin Zuhri Purwokerto	2
C. Rencana Strategis	5
BAB II PERENCANAAN KINERJA	7
BAB III AKUNTABILITAS KINERJA	9
A. Capaian Kinerja Organisasi	9
B. Realisasi Anggaran Tahun 2024	26
BAB IV PENUTUP	29
A. Kesimpulan	29
B. Saran	29
LAMPIRAN	31

BAB I

PENDAHULUAN

A. Latar Belakang

Dalam rangka mewujudkan pertanggungjawaban serta pemantauan atas kinerja dan program secara periodik dan tahunan terhadap pencapaian tujuan dan sasaran strategis organisasi kepada stakeholders yang dituangkan melalui Laporan kinerja tahunan. Laporan Kinerja tahun 2024 ini menyajikan capaian indikator kinerja utama (IKU) Universitas Islam Negeri Prof. K.H. Saifuddin Zuhri Purwokerto berdasarkan pada pencapaian sasaran strategis yang tertuang dalam Perjanjian Kinerja Rektor Universitas Islam Negeri Prof. K.H. Saifuddin Zuhri Purwokerto.

Selain sebagai fungsi akuntabilitas laporan kinerja tahun 2024 juga sebagai analisis dan evaluasi kinerja sebagai upaya peningkatan kinerja organisasi secara menyeluruh dan berkelanjutan dan secara eksternal sebagai umpan balik untuk memperbaiki kinerja Universitas Islam Negeri Prof. K.H. Saifuddin Zuhri Purwokerto dimasa yang akan datang.

Melalui penyusunan Laporan Kinerja Tahun 2024 ini diharapkan dapat memberi beberapa informasi sebagai berikut :

1. Sebagai bahan evaluasi berkesinambungan dalam meningkatkan kinerja Universitas Islam Negeri Prof. K.H. Saifuddin Zuhri Purwokerto pada bidang pendidikan, pengajaran, dan pengabdian kepada Masyarakat;
2. Menginformasikan atas pencapaian target kinerja sebagaimana yang telah ditetapkan dalam penetapan kinerja kepada pemberi mandat dalam hal ini adalah Rektor Universitas Islam Negeri Prof. K.H. Saifuddin Zuhri Purwokerto;
3. Memberikan informasi kinerja yang terukur atas kinerja yang telah dan seharusnya dicapai ;
4. Sebagai bentuk pertanggungjawaban atas suatu kegiatan yang telah dilaksanakan ;
5. Sebagai dasar pengambilan keputusan atau kebijakan tertentu.

B. Profil Universitas Islam Negeri Prof. Kiai Haji Saifuddin Zuhri Purwokerto

1. Sejarah Singkat

Universitas Islam Negeri Profesor Kiai Haji Saifuddin Zuhri Purwokerto sebagai salah satu perguruan tinggi Islam memiliki peranan strategis dalam usaha mewujudkan tujuan pendidikan nasional, yaitu terbentuknya manusia yang beriman dan bertaqwa kepada Tuhan Yang Maha Esa, berbudi pekerti luhur, memiliki pengetahuan dan keterampilan, kesehatan jasmani dan rohani, kepribadian yang mantap dan mandiri serta rasa tanggung jawab kemasyarakatan dan kebangsaan. Peran strategis ini antara lain terletak pada tanggung jawab Universitas Islam negeri Prof. K.H. Saifuddin Zuhri Purwokerto dalam menyelenggarakan Pendidikan tinggi keagamaan dan pendidikan umum yang mendorong proses pembangunan disatu pihak dan mengantisipasi akselerasi pembangunan yang begitu cepat di lain pihak. Proses pembangunan yang berkelanjutan membutuhkan sumber daya manusia yang terdidik dan senantiasa siap untuk melakukan inovasi pembangunan di segala bidang.

Sejalan dengan itu, bermula dari Fakultas Tarbiyah IAIN Sunan Kalijaga Yogyakarta (1964-1994), Fakultas Tarbiyah IAIN Walisongo Semarang (1994-1997) dengan Keputusan Presiden RI No. 11 Tahun 1997 secara resmi berubah status menjadi perguruan tinggi yang berdiri sendiri dengan nama Sekolah Tinggi Agama Islam Negeri (STAIN) Purwokerto. Diresmikan oleh Menteri Agama Republik Indonesia tanggal 30 Juni 1997 di Jakarta bersama dengan 32 STAIN lainnya di Indonesia. Kemudian STAIN Purwokerto berubah status menjadi Institut Agama Islam Negeri (IAIN) Purwokerto melalui Peraturan Presiden RI Nomor 139 Tahun 2014. Pada tahun 2021 IAIN Purwokerto bertransformasi menjadi UIN Prof. K.H. Saifuddin Zuhri Purwokerto, ditetapkan melalui Peraturan Presiden RI Nomor 41 Tahun 2021.

Universitas Islam Negeri Prof. K.H. Saifuddin Zuhri Purwokerto mempunyai tugas menyelenggarakan pendidikan akademik dalam rumpun

ilmu pengetahuan dan/atau teknologi dan dapat menyelenggarakan pendidikan vokasi dalam rumpun ilmu agama, dan jika memenuhi syarat dapat menyelenggarakan pendidikan profesi. Universitas Islam Negeri Prof. K.H. Saifuddin Zuhri Purwokerto menyelenggarakan fungsi: (1) perumusan dan penetapan visi, misi, kebijakan dan perencanaan program; (2) penyelenggaraan dan pelaksanaan tridharma perguruan tinggi; (3) pelaksanaan pembinaan sivitas akademika; (4) pelaksanaan sistem penjaminan mutu; (5) pengawasan internal; dan (6) pelaksanaan administrasi, evaluasi, dan pelaporan.

2. Kedudukan, Tugas dan Fungsi

a. Kedudukan

Universitas Islam Negeri Profesor Kiai Haji Saifuddin Zuhri Purwokerto adalah perguruan tinggi keagamaan yang diselenggarakan oleh kementerian yang menyelenggarakan urusan pemerintahan di bidang agama, berada di bawah dan bertanggung jawab kepada menteri yang menyelenggarakan urusan pemerintahan di bidang agama. Universitas Islam Negeri Prof. K.H. Saifuddin Zuhri Purwokerto secara fungsional dibina oleh Direktorat Jenderal Pendidikan Islam dan dipimpin oleh Rektor.

b. Tugas dan Fungsi Pokok

Tugas

Universitas Islam Negeri Prof. K.H. Saifuddin Zuhri Purwokerto mempunyai tugas menyelenggarakan pendidikan akademik dalam rumpun ilmu agama serta berbagai rumpun ilmu pengetahuan dan/atau teknologi dan dapat menyelenggarakan pendidikan vokasi dalam rumpun ilmu agama, dan jika memenuhi syarat dapat menyelenggarakan pendidikan profesi.

Fungsi Pokok

Universitas Islam Negeri Prof. K.H. Saifuddin Zuhri memiliki fungsi pokok:

- a. Perumusan dan penetapan visi, misi, kebijakan, dan perencanaan program;
- b. Penyelenggaraan dan pelaksanaan tridharma perguruan tinggi;
- c. Pelaksanaan pembinaan sivitas akademika;
- d. Pelaksanaan sistem penjaminan mutu;
- e. Pengawasan internal; dan
- f. Pelaksanaan administrasi, evaluasi, dan pelaporan.

3. Struktur Organisasi

Untuk melaksanakan tugas dan fungsi tersebut Universitas Islam Negeri Prof. K.H. Saifuddin Zuhri Purwokerto memiliki organisasi universitas terdiri dari:

1) Organ pengelola, terdiri atas:

- a. Rektor dan Wakil Rektor;
- b. Fakultas;
 - 1) Dekan dan Wakil Dekan
 - 2) Jurusan
 - 3) Laboratorium
 - 4) Bagian Tata Usaha
- c. Pascasarjana;
 - 1) Direktur dan Wakil Direktur
 - 2) Ketua dan Sekretaris Program Studi
 - 3) Sub Bagian Tata Usaha
- d. Biro Administrasi Umum, Perencanaan, dan Keuangan;
 - 1) Bagian Umum dan Akademik
 - 2) Kelompok Jabatan Fungsional
- e. Lembaga;
 - 1) Lembaga Penelitian dan Pengabdian kepada Masyarakat
 - 2) Lembaga Penjamin Mutu
- f. Unit Pelaksana Teknis
 - 1) Perpustakaan
 - 2) Teknologi Informasi dan Pangkalan Data
 - 3) Bahasa

- 4) Ma'had Al-Jami'ah
- 5) Pengembangan Karir
- 2) Organ Pertimbangan;**
 - a. Senat
 - b. Dewan Penyantun
- 3) Organ Pengawasan**
 - Satuan Pengawas Internal

C. Rencana Strategis 2020-2024

Rencana Strategis Universitas Islam Negeri Prof. K.H. Saefuddin Zuhri Purwokerto 2020-2024 mengacu pada Rencana Strategis Kementerian Agama 2020-2024. Rencana Strategis ini berisikan program/kegiatan yang ingin dicapai oleh Universitas Islam Negeri dalam kurun waktu 5 (lima) tahun. Rencana Strategis ini dijadikan arahan dan pedoman bagi Universitas Islam Negeri Prof. K.H. Saifuddin Zuhri Purwokerto dalam mencapai visi misi pengembangan Universitas Islam Negeri Prof. K.H. Saifuddin Zuhri Purwokerto.

1. Visi Universitas Islam Negeri Prof. K.H. Saifuddin Zuhri Purwokerto adalah :
"Menjadi Universitas Islam yang unggul, progresif, dan integratif dalam pengembangan ilmu, teknologi dan seni di Asia Tenggara tahun 2040."
2. Misi
Untuk mencapai visi, maka misi Universitas Islam Negeri Prof. K.H. Saifuddin Zuhri Purwokerto adalah:
 - a. Mengembangkan pendidikan akademik, vokasi, dan profesi yang berkualitas dalam pengembangan ilmu, teknologi dan seni;
 - b. Menyelenggarakan penelitian yang inovatif dan integratif berbasis nilai keislaman, lokalitas dan keindonesiaan;
 - c. Melakukan transformasi masyarakat sesuai dengan nilai keislaman, lokalitas, keindonesiaan, dan perkembangan global;
 - d. Membangun kerja sama yang produktif dan kolaboratif dalam pengembangan ilmu, teknologi dan seni;

- e. Mewujudkan tata kelola kelembagaan secara professional berstandar nasional dan internasional.

BAB II

PERENCANAAN KINERJA

Perjanjian kinerja tahun 2024 Universitas Islam Negeri Prof. K.H. Saifuddin Zuhri Purwokerto dengan Direktur Jenderal Pendidikan Islam pada tahun 2024 mencakup 7 (tujuh) sasaran program pendidikan tinggi dengan 15 (lima belas) indikator kinerja dan 1 (satu) program dukungan manajemen dengan 5 (lima) indikator kinerja. Sasaran Program, indikator kinerja dan target yang telah di tandatangani oleh Rektor Universitas Islam Negeri Prof. K.H. Saifuddin Zuhri Purwokerto tanggal 29 Desember 2023 dalam Perjanjian Kinerja Tahun 2024, sebagaimana tergambar di dalam tabel berikut:

No.	Sasaran Kegiatan	Indikator Kinerja	Target
1.025.05.DK Program Pendidikan tinggi			
1	Menguatnya sistem pendidikan yang berpersepektif moderat	Rerata nilai ujian mata kuliah Pendidikan agama pada PTK yang bermuatan moderasi beragama	70
		Persentase pemahaman moderasi beragama pada mahasiswa strata satu PTKI	55%
2	Meningkatnya kualitas tenaga pendidik	Persentase dosen bersertifikat pendidik	53 %
		Persentase dosen berkualifikasi S3	28%
3	Meningkatnya kualitas standar dan sistem penjaminan mutu pendidikan	Persentase Prodi PTK yang terakreditasi A/Unggul	32%
		Persentase PTK yang melaksanakan prosedur sistem penjaminan mutu dan manajemen kelembagaan	100%
4	Meningkatnya kualitas PTK yang bereputasi internasional	Persentase PTK yang memperoleh peringkat reputasi internasional	10%
		Persentase peningkatan mahasiswa asing di PTK	0,6 %
5	Meningkatnya kualitas pemanfaatan penelitian	Persentase jurnal ilmiah terakreditasi nasional	54%

6	Meningkatnya kualitas lulusan PTK yang diterima di dunia kerja	Persentase PTK yang bekerjasama dengan dunia kerja/industri dalam seleksi dan penempatan lulusan	40%
		Rerata nilai Indeks Prestasi Kumulatif kelulusan mahasiswa PTK	
		S1	3,42
		S2	3,45
		S3	3,45
		Rerata masa tunggu lulusan sebelum memperoleh pekerjaan	6 Bulan
7	Meningkatnya partisipasi peserta didik pada satuan pendidikan	Persentase peningkatan mahasiswa pada PTKI	15%
II.025.01.WA.Program Dukungan Manajemen			
8	Meningkatnya tata Kelola organisasi Unit Eselon 1 yang efektif dan akuntabel	Persentase tindaklanjut hasil pemeriksaan yang diselesaikan	100%
		Nilai Penilaian Mandiri Pelaksanaan Reformasi Birokrasi (PMPRB)	86
		Nilai Sistem Akuntabilitas Kinerja Instansi Pemerintah (SAKIP)	90
		Nilai Maturitas SPIP	4
		Indeks Profesionalitas ASN	75

BAB III

AKUNTABILITAS KINERJA

A. Capaian Kinerja Organisasi

1. Pengukuran Capaian Kinerja Organisasi Tahun 2024

Pengukuran capaian kinerja dimaksudkan untuk menilai keberhasilan atau kegagalan pelaksanaan kegiatan yang telah ditetapkan dalam Rencana Strategis dan Rencana Kinerja Tahunan. Pengukuran Kinerja mencakup penilaian indikator kinerja sasaran yang tertuang dalam formulir pengukuran kinerja. Pengukuran kinerja didasarkan pada target dan realisasi dengan satuan pengukuran kinerja didasarkan pada target dan realisasi dengan satuan pengukuran dalam bentuk persentase, indeks, rata-rata dan jumlah

Pengukuran Kinerja diklasifikasikan menjadi 4 (empat) kategori, sebagaimana tabel berikut:

Tabel 3.1

Kategori Capaian Perjanjian Kinerja

No	Kategori	Rentang Nilai	Kode
1	Sangat Baik	>100 - 120	Biru
2	Baik	80 - 100	Hijau
3	Cukup	50 - 79,99	Kuning
4	Kurang	<50	Merah

Pengumpulan data kinerja di lingkungan Universitas Islam Negeri Prof. K.H. Saifuddin Zuhri Purwokerto dilakukan secara manual melalui pengumpulan dan perangkuman data laporan capaian kinerja dari unit/fakultas /stakeholder.

2. Analisis Capaian Kinerja

Di bawah ini akan diuraikan secara rinci pencapaian sasaran kinerja Universitas Islam Negeri Prof. K.H. Saifuddin Zuhri Purwokerto tahun 2024 sebagai berikut :

Tabel 3.2

Capaian Perjanjian Kinerja Organisasi Tahun 2024

No.	Sasaran Kegiatan	Indikator Kinerja	Target Tahun 2024	Realisasi Tahun 2024
1.025.05.DK Program Pendidikan tinggi				
1	Menguatnya sistem pendidikan yang berpersepektif moderat	Rerata nilai ujian mata kuliah Pendidikan agama pada PTK yang bermuatan moderasi beragama	70	70
		Persentase pemahaman moderasi beragama pada mahasiswa strata satu PTKI	55%	70%
2	Meningkatnya kualitas tenaga pendidik	Persentase dosen bersertifikat pendidik	53 %	74%
		Persentase dosen berkualifikasi S3	28%	37%
3	Meningkatnya kualitas standar dan sistem penjaminan mutu pendidikan	Persentase Prodi PTK yang terakreditasi A/Unggul	32%	47%
		Persentase PTK yang melaksanakan prosedur sistem penjaminan mutu dan manajemen kelembagaan	100%	100%
4	Meningkatnya kualitas PTK yang bereputasi internasional	Persentase PTK yang memperoleh peringkat reputasi internasional	10%	7%
		Persentase peningkatan mahasiswa asing di PTK	0,6%	1,2%
5	Meningkatnya kualitas pemanfaatan penelitian	Persentase jurnal ilmiah terakreditasi nasional	54%	58%
6	Meningkatnya kualitas lulusan PTK yang diterima di dunia kerja	Persentase PTK yang bekerjasama dengan dunia kerja/industri dalam seleksi dan penempatan lulusan	40%	56%

		Rerata nilai Indeks Prestasi Kumulatif kelulusan mahasiswa PTK		
		S1	3,42	3,42
		S2	3,45	3,60
		S3	3,45	3,80
		Rerata masa tunggu lulusan sebelum memperoleh pekerjaan	6 Bulan	10 Bulan
7	Meningkatnya partisipasi peserta didik pada satuan pendidikan	Persentase peningkatan mahasiswa pada PTKI	15%	14%
II.025.01.WA.Program Dukungan Manajemen				
8	Meningkatnya tata Kelola organisasi Unit Eselon 1 yang efektif dan akuntabel	Persentase tindaklanjut hasil pemeriksaan yang diselesaikan	100%	100%
		Nilai Penilaian Mandiri Pelaksanaan Reformasi Birokrasi (PMPRB)	86	0
		Nilai Sistem Akuntabilitas Kinerja Instansi Pemerintah (SAKIP)	90	80
		Nilai Maturitas SPIP	4	0
		Indeks Profesionalitas ASN	75	75

Analisis pencapaian target pada masing-masing sasaran kegiatan adalah sebagai berikut :

- a. Sasaran Program 1 : Menguatnya sistem pendidikan yang berpersepektif moderat

Pecapaian target kinerja atas sasaran ini adalah sebagai berikut :

No	Indikator inerja	Target Tahun 2024	Realisasi			
			Tw 1	s.d. Tw 2	s.d. Tw 3	s.d. Tw 4
1	Rerata nilai ujian mata kuliah Pendidikan agama pada PTK yang bermuatan moderasi beragama	70	-	67	67	70
2	Persentase pemahaman moderasi beragama pada mahasiswa Strata satu PTKI	55%	0	50%	50%	70%

Analisis terhadap indikator kinerja di atas adalah sebagai berikut:

- 1) Indikator Kinerja : Rerata nilai ujian mata kuliah Pendidikan Agama pada PTK yang bermuatan moderasi beragama

Pada tahun 2024 Universitas Islam Negeri Prof. K.H. Saifuddin Zuhri Purwokerto menetapkan target indikator kinerja rerata nilai ujian mata kuliah Pendidikan Agama pada PTK yang bermuatan moderasi beragama yaitu "70". Adapun capaian realisasinya memenuhi target yang ditetapkan yaitu "70" atau jika diukur dengan kategori capaian bernilai 100 dengan kategori baik. Faktor pendukung keberhasilan pencapaian target ini adalah :

- a) Banyak kegiatan/seminar/workshop/tulisan jurnal/lomba menulis artikel bertemakan moderasia agama yang diadakan oleh institusi baik di dalam kampus maupun di luar kampus , seperti Kemenag maupun institusi lain yang dapat diikuti atau diakses mahasiswa maupun dosen. Tahun 2024 Universitas Islam Negeri Prof K.H. Saifuddin Zuhri Purwokerto mendapatkan penghargaan PTKIN yang aktif di program rumah moderasi beragama.
- b) Adanya perbaikan pada berbagai aspek pembelajaran dalam penyampaian materi yang relevan dan bermakna bagi mahasiswa serta kesadaran mahasiswa terhadap pentingnya moderasi beragama

2) Indikator kinerja : Persentase pemahaman moderasi beragama pada mahasiswa Strata Satu PTKI.

Pada tahun 2024 Universitas Islam Negeri Prof. K.H. Saifuddin Zuhri Purwokerto menetapkan target indikator kinerja Persentase pemahaman moderasi beragama pada mahasiswa Strata satu PTKI yaitu 55%. Adapun capaian realisasinya yaitu 70% atau jika diukur dengan kategori capaian bernilai 120 dengan kategori sangat baik. Faktor pendukung keberhasilan pencapaian target ini adalah :

- a) Kuantitas dan kualitas pembinaan mahasiswa dalam moderasi beragama dapat dipertahankan melalui komitmen institusional.
- b) Keterlibatan mahasiswa dan lingkungan pembelajaran yang inklusif dan adanya dukungan eksternal .
- c) Adanya sinergi antara kurikulum, metode pengajaran, dan partisipasi aktif dari mahasiswa.

b. Sasaran Program 2 : Meningkatnya kualitas tenaga pendidik

Pecapaian target kinerja atas sasaran ini adalah sebagai berikut :

No	Indikator inerja	Target Tahun 2024	Realisasi			
			Tw 1	s.d. Tw 2	s.d. Tw 3	s.d. Tw 4
1	Persentase dosen bersertifikat pendidik	53 %	57%	57%	57%	74%
2	Persentase dosen berkualifikasi S3	28%	28%	28%	28%	37%

Analisis terhadap indikator kinerja di atas adalah sebagai berikut:

1) Indikator Kinerja : Persentase dosen bersertifikat pendidik

Pada tahun 2024 Universitas Islam Negeri Prof. K.H. Saifuddin Zuhri Purwokerto menetapkan target indikator kinerja Persentase dosen bersertikat pendidik yaitu 53%. Adapun capaian realisasinya yaitu 74% atau jika diukur dengan kategori capaian bernilai 120 dengan kategori sangat baik. Faktor target ini tercapai adalah peningkatan kuota setifikasi

dosen dari Dirjen Diktis Kementerian Agama untuk UIN SAIZU pada tahun 2024.

2) Indikator kinerja : Persentase dosen berkualifikasi S3

Pada tahun 2024 Universitas Islam Negeri Prof. K.H. Saifuddin Zuhri Purwokerto menetapkan target indikator kinerja Persentase dosen berkualifikasi S3 yaitu 28%. Adapun capaian realisasinya yaitu 37% atau jika diukur dengan kategori capaian bernilai 120 dengan kategori sangat baik. Faktor tercapainya target ini adalah adanya program evaluasi terhadap progres tugas belajar dosen dalam setiap semester.

c. Sasaran Program 3 : Meningkatkan kualitas standar dan sistem penjaminan mutu pendidikan

Pecapaian target kinerja atas sasaran ini adalah sebagai berikut:

No	Indikator kinerja	Target Tahun 2024	Realisasi			
			Tw 1	s.d. Tw 2	s.d. Tw 3	s.d. Tw 4
1	Persentase Prodi PTK yang terakreditasi A/Unggul	32%	44%	44%	44%	47%
2	Persentase Prodi yang melaksanakan prosedur sistem penjaminan mutu dan manajemen kelembagaan	100%	100%	100%	100%	100%

Analisis terhadap indikator kinerja di atas adalah sebagai berikut:

1) Indikator Kinerja : Persentase Prodi PTK yang terakreditasi A/Unggul

Pada tahun 2024 Universitas Islam Negeri Prof. K.H. Saifuddin Zuhri Purwokerto menetapkan target indikator kinerja Persentase Prodi yang terakreditasi A/Unggul yaitu 32%. Adapun capaian realisasinya yaitu 47% atau jika diukur dengan kategori capaian bernilai maksimal 120 dengan kategori sangat baik. Faktor keberhasilan capaian target ini adalah sebagai berikut :

- a) Universitas Islam Negeri Prof. K.H. Saifuddin Zuhri Purwokerto telah melaksanakan kegiatan pelayanan pendidikan dengan menjalankan mutu standar pendidikan sesuai dengan regulasi dari BAN PT dan Lembaga akreditasi lainnya.
 - b) Adanya kegiatan pendampingan akreditasi prodi yang dilakukan oleh Lembaga Penjaminan Mutu Universitas Islam Negeri Prof. K.H. Saifuddin Zuhri Purwokerto.
 - c) Sistem penjaminan mutu terlaksana dan peningkatan mutu secara terus menerus.
- 2) Indikator kinerja : Persentase prodi yang melaksanakan prosedur sistem penjaminan mutu dan manajemen kelembagaan
- Pada tahun 2024 Universitas Islam Negeri Prof. K.H. Saifuddin Zuhri Purwokerto menetapkan target indikator kinerja Persentase PTK yang melaksanakan prosedur sistem penjaminan mutu dan manajemen kelembagaan yaitu 100%. Adapun capaian realisasinya yaitu 100% atau jika diukur dengan kategori capaian bernilai 100 dengan kategori baik. Faktor keberhasilan capaian target ini adalah:
- a) Universitas Islam Negeri Prof. K.H. Saifuddin Zuhri Purwokerto telah memiliki sertifikasi ISO 9001 : 2015 (Quality Management System) dan ISO 21001 : 2018 (Educational Organisation Management System).
 - b) Adanya audit mutu internal (AMI) yang rutin dilaksanakan untuk menjaga pelaksanaana pelayanan pendidikan di Universitas Islam Negeri Prof. K.H. Saifuddin Zuhri Purwokerto tetap sesuai standar mutu yang ada.
 - c) Upaya menjaga budaya mutu dan kualitas mutu pada program studi dengan selalu melaksanakan prosedur penjaminan mutu dan manajemen kelembagaan.
- d. Sasaran Program 4: Meningkatnya kualitas PTK yang bereputasi internasional
- Pecapaian target kinerja atas sasaran ini adalah sebagai berikut:

No	Indikator kinerja	Target Tahun 2024	Realisasi			
			Tw 1	s.d. Tw 2	s.d. Tw 3	s.d. Tw 4
1	Persentase PTK yang memperoleh peringkat reputasi internasional	10%	3%	7%	7%	7%
2	Persentase peningkatan mahasiswa asing di PTK	0,6%	0%	0%	1,2%	1,2%

Analisis terhadap indikator kinerja di atas adalah sebagai berikut:

- 1) Indikator kinerja : Persentase PTK yang memperoleh peringkat reputasi internasional

Pada tahun 2024 Universitas Islam Negeri Prof. K.H. Saifuddin Zuhri Purwokerto menetapkan target Persentase PTK yang memperoleh peringkat reputasi internasional yaitu 10%. Adapun capaian realisasinya yaitu 7% atau jika diukur dengan kategori capaian bernilai 67 dengan kategori cukup.

Faktor yang menyebabkan tidak tercapainya capaian target ini adalah adalah tidak tercapainya target 3 jurnal bereputasi internasional (scopus). Pada tahun 2024 hanya tercapai 2 jurnal yang berputasi internasional dari total 31 jurnal yang ada di Universitas Islam Negeri Prof. K.H. Saifuddin Zuhri Purwokerto.

- 2) Indikator kinerja : Persentase peningkatan mahasiswa asing di PTK

Pada tahun 2024 Universitas Islam Negeri Purwokerto Prof. K.H. Saifuddin Zuhri Purwokerto menetapkan target Persentase peningkatan mahasiswa asing di PTK yaitu 0,6%. Adapun capaian realisasinya yaitu 1,2% atau jika diukur dengan kategori capaian bernilai maksimal 120 dengan kategori sangat baik. Faktor yang menyebabkan keberhasilan capaian target ini adalah :

- a) Meningkatnya kerjasama internasional dengan beberapa Perguruan Tinggi di berbagai negara

b) Adanya program beasiswa bagi mahasiswa asing

e. Sasaran Program 5 : Meningkatnya kualitas pemanfaatan penelitian

Pecapaian target kinerja atas sasaran ini adalah sebagai berikut:

No	Indikator inerja	Target Tahun 2024	Realisasi			
			Tw 1	s.d. Tw 2	s.d. Tw 3	s.d. Tw 4
1	Persentase jurnal ilmiah terakreditasi nasional	54%	40%	56%	56%	56%

Analisis terhadap indikator kinerja di atas adalah sebagai berikut:

Pada tahun 2024 Universitas Islam Negeri Prof. K.H. Saifuddin Zuhri Purwokerto menetapkan target Persentase jurnal ilmiah terakreditasi nasional yaitu 54%. Adapun capaian realisasinya yaitu 56% atau jika diukur dengan kategori capaian bernilai maksimal 107 dengan kategori sangat baik.

Faktor yang menyebabkan keberhasilan capaian target ini adalah :

- 1) Pendampingan jurnal oleh griya jurnal LPPM untuk dapat memperoleh akreditasi yang lebih baik.
- 2) Dari 31 jurnal yang ada, telah 17 jurnal yang telah terakreditasi nasional dan 2 jurnal terakreditasi internasional. Dan jurnal yang belum terakreditasi merupakan jurnal-jurnal yang masih baru.

f. Sasaran Program 6 : Meningkatnya kualitas PTK yang diterima di dunia kerja

Pecapaian target kinerja atas sasaran ini adalah sebagai berikut:

No	Indikator inerja	Target Tahun 2024	Realisasi			
			Tw 1	s.d. Tw 2	s.d. Tw 3	s.d. Tw 4
1	Persentase PTK yang bekerjasama dengan dunia kerja/industri dalam seleksi dan penempatan lulusan	40%	40%	56%	56%	56%

2	Rerata nilai Indeks Prestasi Kumulatif kelulusan mahasiswa PTK					
	S1	3,42	3,42	3,42	3,42	3,42
	S2	3,45	3,45	3,45	3,45	3,6
	S3	3,45	3,45	3,45	3,45	3,8
3	Rerata masa tunggu lulusan sebelum memperoleh pekerjaan	6 Bulan	10 Bulan	10 Bulan	10 Bulan	10 Bulan

Analisis terhadap indikator kinerja di atas adalah sebagai berikut:

- 1) Indikator kinerja : Persentase PTK yang bekerjasama dengan dunia kerja/industri dalam seleksi dan penempatan lulusan

Pada tahun 2024 Universitas Islam Negeri Prof. K.H. Saifuddin Zuhri Purwokerto menetapkan target Persentase PTK yang bekerjasama dengan dunia kerja/industri dalam seleksi dan penempatan lulusan yaitu 40%. Adapun capaian realisasinya yaitu 56% atau jika diukur dengan kategori capaian bernilai maksimal 120 dengan kategori sangat baik.

Faktor yang menyebabkan keberhasilan capaian target ini adalah :

- a) Seluruh Prodi Universitas Islam Negeri Prof. K.H. Saifuddin Zuhri Purwokerto telah memiliki Kerjasama dengan dunia kerja/industri terutama untuk pelaksanaan magang atau Praktik Kerja.
 - b) Kerjasama yang dimiliki prodi dengan dunia kerja/industri terkait seleksi/penempatan kerja.
- 2) Indikator kinerja : Rerata nilai Indeks Prestasi Kumulatif kelulusan mahasiswa PTK

Pada tahun 2024 Universitas Islam Negeri Prof. K.H. Saifuddin Zuhri Purwokerto menetapkan target rerata nilai IPK kelulusan mahasiswa PTK untuk S1 diangka 3,42, sedangkan untuk S2 dan S3 diangka 3,45. Adapun capaian realisasinya yaitu untuk S1 IPK 3,42, sedangkan S2 diangka 3,46 dan S3 diangka 3,8, atau jika diukur dengan kategori capaian bernilai rata-rata 104 dengan kategori sangat baik.

Faktor yang mempengaruhi keberhasilan capaian target ini adalah :

- a) Pelaksanaan pelayanan pendidikan yang telah sesuai dengan standar mutu akreditasi, ISO.
- b) Kuantitas tenaga dosen yang telah mencukupi untuk kebutuhan kelas yang ada, serta dosen-dosen memiliki kualitas baik yang dapat dilihat dari penilaian internal terhadap dosen.
- c) Kurikulum yang uptodate dan dinamis menyesuaikan dengan kurikulum yang berlaku.
- d) Fasilitas, sarana serta teknologi penunjang pelayanan pendidikan terpenuhi dan mendukung ,
- e) Fasilitas buku referensi di Perpustakaan sudah cukup lengkap.
- f) Adanya peningkatan kualitas pendidikan , metode pengajaran yang lebih baik, dukungan akademik yang lebih kuat.
- g) Kesadaran mahasiswa serta adanya pembinaan yang tepat sehingga mahasiswa dapat mencapai potensi akademik secara maksimal .

3) Indikator kinerja : Rerata masa tunggu lulusan sebelum memperoleh pekerjaan

Pada tahun 2024 Universitas Islam Negeri Prof. K.H. Saifuddin Zuhri Purwokerto menetapkan target rerata masa tunggu lulusan sebelum memperoleh pekerjaan adalah 6 bulan Adapun capaian realisasinya yaitu rata rata masa tunggu lulusan di waktu 10 bulan atau jika diukur dengan kategori capaian bernilai 60, dengan kategori cukup. Faktor yang belum tercapainya target ini adalah :

- a. Seluruh Prodi Universitas Islam Negeri Prof. K.H. Saifuddin Zuhri Purwokerto telah memiliki Kerjasama dengan dunia kerja/industri terutama untuk pelaksanaan magang atau Praktik Kerja.
- b. Sebagian Kerjasama yang dimiliki prodi dengan dunia kerja/industri terkait seleksi/penempatan kerja.

g. Sasaran Program 7 : Meningkatnya partisipasi peserta didik pada satuan pendidikan

Pecapaian target kinerja atas sasaran ini adalah sebagai berikut:

No	Indikator inerja	Target Tahun 2024	Realisasi			
			Tw 1	s.d. Tw 2	s.d. Tw 3	s.d. Tw 4
1	Persentase peningkatan mahasiswa pada PTKI	15%	-	-	14%	14%

Analisis terhadap indikator kinerja di atas adalah sebagai berikut:

Pada tahun 2024 Universitas Islam Negeri Prof. K.H. Saifuddin Zuhri Purwokerto menetapkan target “persentase peningkatan mahasiswa pada PTK” yaitu 15%. Adapun capaian realisasinya melampaui target yang ditetapkan yaitu 14% atau jika diukur dengan kategori capaian bernilai 930 dengan kategori Baik. Faktor yang belum tercapainya target ini adalah :

- a) Peningkatan animo dan penambahan rombel pada beberapa prodi,
- b) Peningkatan akreditasi , sebaran lulusan, kualitas pengajaran serta promosi yang efektif sehingga menarik minat lebih banyak calon mahasiswa baru,
- c) Peningkatan kualitas layanan baik internal maupun eksternal yang sesuai dengan kebutuhan calon mahasiswa baru.

h. Sasaran Program 8 : Meningkatnya tata Kelola organisasi Unit Eselon 1 yang efektif dan akuntabel

Pecapaian target kinerja atas sasaran ini adalah sebagai berikut:

No	Indikator inerja	Target Tahun 2024	Realisasi			
			Tw 1	s.d. Tw 2	s.d. Tw 3	s.d. Tw 4
1	Persentase tindaklanjut hasil pemeriksaan yang diselesaikan	100%	100%	100%	100%	100%
2	Nilai Penilaian Mandiri Pelaksanaan Reformasi Birokrasi (PMPRB)	86	-	-	-	-

3	Nilai Sistem Akuntabilitas Kinerja Instansi Pemerintah (SAKIP)	90	-	-	-	79
4	Nilai Maturitas SPIP	4	-	-	-	-
5	Indeks Profesionalitas ASN	75	-	-	-	75

Analisis terhadap indikator kinerja di atas adalah sebagai berikut:

- 1) Indikator kinerja : Persentase tindaklanjut hasil pemeriksaan yang diselesaikan

Pada tahun 2024 Universitas Islam Negeri Prof. K.H. Saifuddin Zuhri Purwokerto menetapkan target Persentase tindaklanjut hasil pemeriksaan yang dilaksanakan yaitu 100%. Adapun capaian realisasinya yaitu 100% atau jika diukur dengan kategori capaian bernilai 100 dengan kategori baik.

Faktor yang mendukung keberhasilan capaian target ini yaitu :

- a) Pemantauan dari Pimpinan dan Satuan pengawas Internal terkait penyelesaian tindaklanjut hasil pemeriksaan sehingga seluruh hasil pemeriksaan telah selesai ditindaklanjuti.
- b) Audit berkala yang dilakukan oleh Satuan pengawas Internal

- 2) Indikator kinerja : Nilai Penilaian Mandiri Pelaksanaan Reformasi Birokrasi (PMPRB)

Pada tahun 2024 Universitas Islam Negeri Purwokerto Prof. K.H. Saifuddin Zuhri Purwokerto menetapkan target Nilai Penilaian Penilaian Mandiri Pelaksanaan Reformasi Birokrasi (PMPRB) yaitu 86. Adapun capaian realisasinya yaitu 0 atau jika diukur dengan kategori capaian bernilai 100 dengan kategori baik. Faktor yang menyebabkan capaian ini adalah karena tidak adanya sosialisasi mengenai tata cara pengukuran PMPRB untuk Tingkat satker, sehingga UIN baru dalam proses penyusunan juknis dan program untuk melakukan penilaian PMPRB.

- 3) Indikator kinerja : Nilai Sistem Akuntabilitas Kinerja Instansi Pemerintah (SAKIP)

Pada tahun 2024 Universitas Islam Negeri Prof. K.H. Saifuddin Zuhri Purwokerto menetapkan target Nilai Sistem Akuntabilitas Kinerja Instansi Pemerintah (SAKIP) yaitu 90. Adapun capaian realisasinya yaitu 79 atau jika diukur dengan kategori capaian bernilai 94 dengan kategori cukup. Faktor yang mempengaruhi capaian target ini adalah akuntabilitas kinerja dari seluruh civitas akademika Universitas Islam Negeri Prof. K.H. Saifuddin Zuhri dari awal proses perencanaan, pelaksanaan, pengawasan, dan evaluasi.

4) Indikator kinerja : Nilai Maturitas SPIP

Pada tahun 2024 Universitas Islam Negeri Prof. K.H. Saifuddin Zuhri Purwokerto menetapkan target Nilai Maturitas SPIP yaitu 4. Adapun capaian realisasinya yaitu 0, atau jika diukur dengan kategori capaian bernilai sangat kurang. Capaian ini dikarenakan tidak ada sosialisasi dari pusat terkait pengukuran SPIP Tingkat satker, sehingga UIN baru pada proses penyusunan juknis dan program terkait pengukuran SPIP.

5) Indikator kinerja : Indeks Profesional ASN

Pada tahun 2024 Universitas Islam Negeri Prof. K.H. Saifuddin Zuhri Purwokerto menetapkan target Indeks Profesional ASN yaitu 75. Adapun capaian realisasinya yaitu 75, atau jika diukur dengan kategori capaian bernilai 100 dengan kategori Baik. Faktor yang mempengaruhi keberhasilan capaian target ini yaitu

- a) Adanya sosialisasi dan pembinaan dari bagian kepegawaian dan Pimpinan terkait profesionalitas ASN.
- b) Adanya pelatihan dan peningkatan kompetensi yang diikuti oleh tenaga pendidik dan tenaga kependidikan.

3. Perbandingan capaian kinerja

Di bawah ini akan diuraikan secara rinci pencapaian sasaran kinerja Universitas Islam Negeri Prof. K.H. Saifuddin Zuhri Purwokerto tahun 2024 sebagai berikut :

Tabel 3.3

Perbandingan Capaian Kinerja Tahun 2024

No.	Sasaran Kegiatan	Indikator Kinerja	Realisasi Tahun 2023	Target Nasional	Realisasi Tahun 2024	Ket.
1	Menguatnya sistem pendidikan yang berpersepektif moderat	Rerata nilai ujian mata kuliah Pendidikan agama pada PTK yang bermuatan moderasi beragama	67	64,91	70	Capaian di atas realisasi tahun 2023 dan target Dirjen Pendis tahun 2024
		Persentase pemahaman moderasi beragama pada mahasiswa strata satu PTKI	-	-	70%	Target baru di Perkin tahun 2024, tidak ada pada Renstra dan Perkin 2023
2	Meningkatnya kualitas tenaga pendidik	Persentase dosen bersertifikat pendidik	53%	75,60%	74%	Capaian di atas realisasi tahun 2023, tetapi di bawah target Dirjen Pendis
		Persentase dosen berkualifikasi S3	33%	40%	37%	Capaian di atas realisasi tahun 2023, tetapi di bawah target Dirjen Pendis
3	Meningkatnya kualitas standar dan sistem penjaminan mutu pendidikan	Persentase Prodi PTK yang terakreditasi A/Unggul	37%	36,80	47%	Capaian di atas realisasi tahun 2023 dan target Dirjen Pendis tahun 2024
		Persentase PTK yang melaksanakan prosedur sistem penjaminan mutu dan manajemen kelembagaan	100%	77%	100%	Capaian di atas realisasi tahun 2023 dan target Dirjen Pendis tahun 2024
4	Meningkatnya kualitas PTK yang	Persentase PTK yang memperoleh peringkat reputasi internasional	3%	16,4%	7%	Capaian di atas realisasi tahun 2023, tetapi di

	bereputasi internasional					bawah target Dirjen Pendis
		Persentase peningkatan mahasiswa asing di PTK	0,5%	0,95%	1,2%	Capaian di atas realisasi tahun 2023 dan target Dirjen Pendis tahun 2024
5	Meningkatnya kualitas pemanfaatan penelitian	Persentase jurnal ilmiah terakreditasi nasional	54%	46%	58%	Capaian di atas realisasi tahun 2023 dan target Dirjen Pendis tahun 2024
6	Meningkatnya kualitas lulusan PTK yang diterima di dunia kerja	Persentase PTK yang bekerjasama dengan dunia kerja/industri dalam seleksi dan penempatan lulusan	20%	61,33%	56%	Capaian di atas realisasi tahun 2023, tetapi di bawah target Dirjen Pendis
		Rerata nilai Indeks Prestasi Kumulatif kelulusan mahasiswa PTK				
		S1	3,42	2,75	3,42	Capaian sama dengan realisasi tahun 2023 dan di atas target Dirjen Pendis tahun 2024
		S2	3,45	3,25	3,60	Capaian di atas realisasi tahun 2023 dan target Dirjen Pendis tahun 2024
		S3	3,45	3,25	3,80	Capaian di atas realisasi tahun 2023 dan target Dirjen Pendis tahun 2024
		Rerata masa tunggu lulusan sebelum	10 Bulan	5 Bulan	10 Bulan	Capaian sama dengan realisasi

		memperoleh pekerjaan				tahun 2023 dan dibawah target Dirjen Pendis
7	Meningkatnya partisipasi peserta didik pada satuan pendidikan	Persentase peningkatan mahasiswa pada PTKI	0%	22,50%	14%	Capaian di atas realisasi tahun 2023, tetapi di bawah target Dirjen Pendis
8	Meningkatnya tata Kelola organisasi Unit Eselon 1 yang efektif dan akuntabel	Persentase tindaklanjut hasil pemeriksaan yang diselesaikan	100%	91,27%	100%	Capaian sama dengan realisasi tahun 2023 dan di atas target Dirjen Pendis
		Nilai Penilaian Mandiri Pelaksanaan Reformasi Birokrasi (PMPRB)	0	92,14	0	Capaian di bawah target Dirjen Pendis
		Nilai Sistem Akuntabilitas Kinerja Instansi Pemerintah (SAKIP)	78	92,53	79	Capaian di atas realisasi tahun 2023, tetapi di bawa target Dirjen Pendis
		Nilai Maturitas SPIP	0	4,72	0	Capaian di bawah target Dirjen Pendis
		Indeks Profesionalitas ASN	75	79,64	75	Capaian sama dengan realisasi tahun 2023 dan dibawah target Dirjen Pendis

B. Realisasi Anggaran Tahun 2024

1. Realisasi Anggaran Keseluruhan

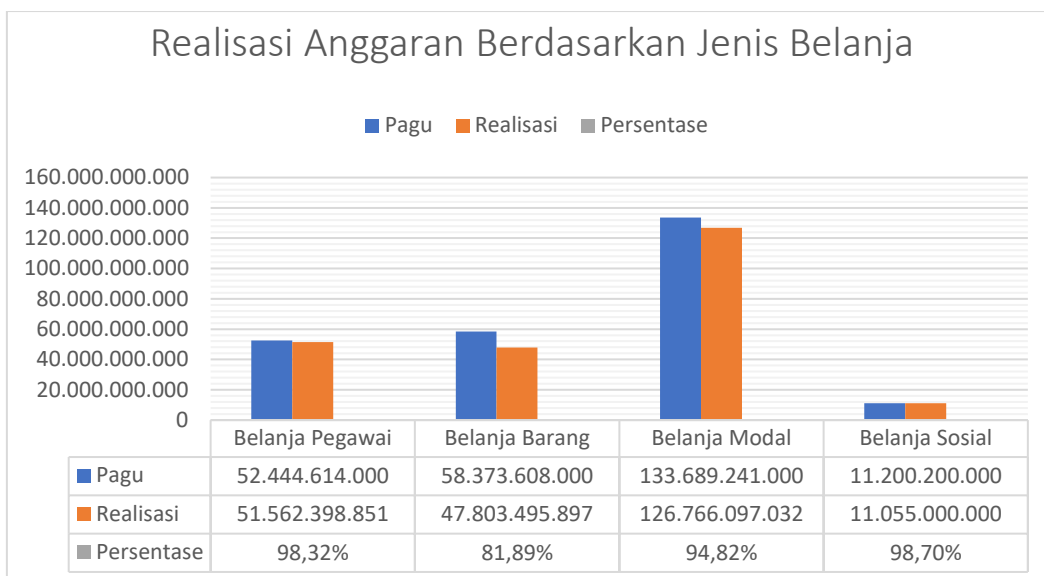
Realisasi anggaran DIPA Tahun 2024 Universitas Islam Negeri Prof. K.H. Saifuddin Zuhri berdasarkan Online Monitoring Sistem Perbendaharaan Anggaran Negara telah direalisasikan dengan baik sebesar Rp148.759.350.998,- (Seratus empat puluh delapan milyar tujuh ratus lima puluh sembilan juta tiga ratus lima puluh ribu sembilan ratus sembilan puluh delapan rupiah) atau sebesar 93,27% dari jumlah anggaran sebesar Rp 159.485.015.000,- (seratus lima puluh sembilan milyar empat ratus delapan puluh lima juta lima belas ribu rupiah). Adapun realisasi anggaran dapat dilihat pada tabel berikut:

Keterangan	Jumlah
Pagu	159.485.015.000
Realisasi	148.759.350.998
Persentase	93,27%

2. Realisasi Anggaran Berdasarkan Jenis Belanja

Realisasi anggaran berdasarkan jenis belanja dapat dilihat pada tabel berikut:

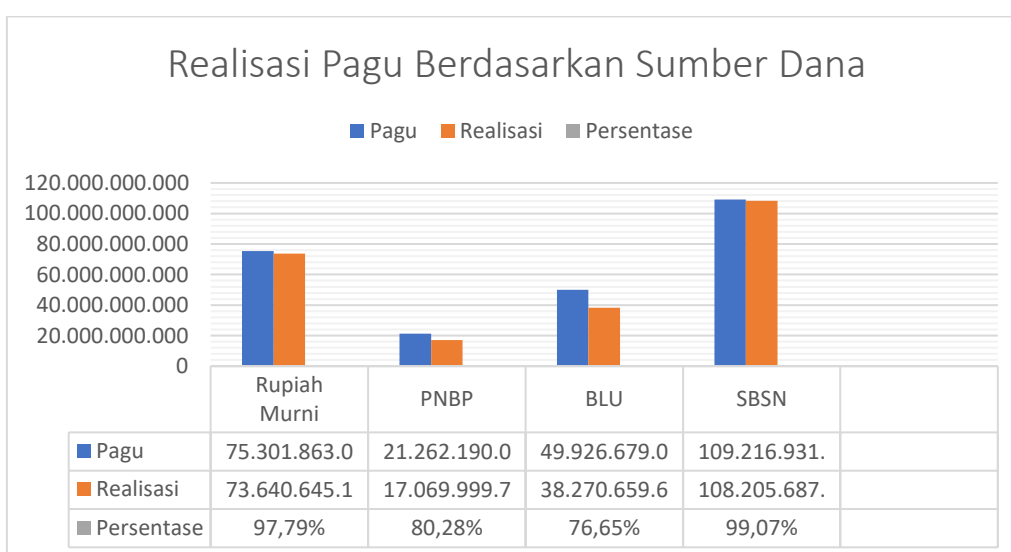
Jenis Belanja	Tahun 2024		
	Pagu	Realisasi	Persentase
Belanja Pegawai	57.920.743.000	56.468.861.649	97,49%
Belanja Barang	61.562.276.000	56.770.816.720	92,22%
Belanja Modal	25.844.996.000	21549.872.629	83,35%
Belanja Bantuan Sosial	14.257.000000	13.978.800.000	98,74%
Total	159.485.015.000	148.759.350.998	93,27%



3. Realisasi Anggaran Berdasarkan Sumber Dana

Realisasi anggaran berdasarkan sumber dana dapat dilihat pada tabel berikut:

Sumber Dana	Tahun 2022		
	Pagu	Realisasi	Persentase
Rupiah Murni	85.475.685.000	83.174.176.116	97,31%
BLU	74.009.330.000	65.585.174.883	88,62%
Total	159.485.015.000	148.759.350.998	93,27%



4. Realisasi Anggaran Berdasarkan Kegiatan

Realisasi anggaran berdasarkan kegiatan dapat dilihat pada tabel berikut:

Kegiatan	Tahun 2024		
	Pagu	Realisasi	Persentase
Peningkatan Akses, Mutu, Relevansi dan Daya Saing Pendidikan Tinggi Keagamaan Islam	89.369.952.000	87.322.144.437	90,61%
Dukungan Manajemen Pendidikan dan Pelayanan Tugas Teknis Lainnya Pendidikan Islam	63.115.063.000	61.437.206.561	97,34%
Total	159.485.015.000	148.759.350.998	93,27%

BAB V

PENUTUP

A. Kesimpulan

Dari penjelasan dan data dapat disimpulkan bahwa :

1. Seara umum sasaran program dan indikator kinerja yang telah dilaksanakan Universitas Islam Negeri Prof. K.H. Saifuddin Zuhri selama tahun 2024 dapat dilaksanakan dengan baik dan lancar sesuai dengan Perjanjian Kinerja yang telah ditekadkan oleh Pimpinan Satuan Kerja Universitas Islam Negeri Prof. K.H. Saifuddin Zuhri Purwokerto dengan Direktur Jenderal Pendidikan Islam Kementerian Agama. Namun Demikian hasil yang diperoleh masih perlu ditingkatkan dan dikembangkan.
2. Usaha-usaha terus dilakukan untuk meningkatkan pencapaian visi dan misi melalui peningkatan koordinasi dengan pihak-pihak terkait, terpenuhinya sarana prasarana dan pemberdayaan SDM sehingga tercapai profesionalitas kerja secara dinamis.

B. Saran

1. Diharapkan kepada para pihak untuk selalu memberi motivasi, inovasi dan dorongan dalam bentuk penyiapan data dan informasi terkait dengan penyusunan Laporan Kinerja Instansi Pemerintah ini sehingga Universitas Islam Negeri Prof. K.H. Saifuddin Zuhri Purwokerto dapat memepertanggungjawabkan seluruh kinerja dan anggaran tahun ini dan tahun-tahun berikutnya;
2. Laporan Kinerja Instansi Pemerintah Tahun 2024 ini merupakan dokumen pertanggungjawaban kolektif terhadap pelaksanaan kinerja dan anggaran Tahun 2024 sehingga disarankan bahwa perlu dieperhatikan dan dibuat setiap triwulan dan akhir tahun sebagai bentuk pertanggungjawaban atas kinerja dan anggaran yang telah dilaksanakan;
3. Melakukan kajian dan evaluasi bagi capaian target indikator kinerja yang belum tercapai dan/atau tidak berhasil pada tahun-tahun sebelumnya untuk langkah perbaikan di tahun-tahun yang akan datang;

4. Meningkatkan koordinasi dengan unit-unit pelaksana dalam upaya pencapaian rencana kerja yang sesuai dengan renstra;
5. Menyinkronkan rencana anggaran dengan rencana kerja yang dituangkan dalam Perjanjian Kinerja Rektor.

Demikian Laporan Kinerja Tahun 2024 Universitas Islam Negeri Prof. K.H. Saifuddin Zuhri Purwokerto disusun untuk dapat dipergunakan dalam pengambilan kebijakan bagi pihak yang berkepentingan.

LAMPIRAN



KEMENTERIAN AGAMA REPUBLIK INDONESIA

PERJANJIAN KINERJA TAHUN 2024

Dalam rangka mewujudkan manajemen pemerintahan yang efektif, transparan, dan akuntabel serta berorientasi pada hasil, kami yang bertanda tangan di bawah ini:

Nama : Ridwan
Jabatan : Rektor UIN Prof. K.H. Saifuddin Zuhri Purwokerto

Selanjutnya disebut Pihak Pertama

Nama : Muhammad Ali Ramdhani
Jabatan : Direktur Jenderal Pendidikan Islam

Selaku atasan langsung Pihak Pertama, Selanjutnya disebut Pihak Kedua

Pihak Pertama berjanji akan mewujudkan target kinerja yang seharusnya sesuai lampiran perjanjian ini, dalam rangka mencapai target kinerja jangka menengah seperti yang telah ditetapkan dalam dokumen perencanaan dan program prioritas Menteri Agama.

Keberhasilan dan kegagalan pencapaian target kinerja tersebut menjadi tanggung jawab kami.

Pihak kedua akan melakukan supervisi yang diperlukan serta akan melakukan evaluasi terhadap capaian kinerja dari perjanjian ini dan mengambil tindakan yang diperlukan dalam rangka pemberian penghargaan dan sanksi.

Pihak pertama melakukan penyerapan anggaran sampai pada bulan ke 7 (tujuh) dengan target senilai 70% (persen).

Jakarta, 29 Desember 2023

Pihak Kedua,




Muhammad Ali Ramdhani

Pihak Pertama,




Ridwan

PERJANJIAN KINERJA TAHUN 2024
UIN PROF. K.H. SAIFUDDIN ZUHRI PURWOKERTO

No	Sasaran Program	Indikator Kinerja	Target
I. 025.05.DK Program Pendidikan Tinggi			
1	Menguatnya sistem pendidikan yang berperspektif moderat (SP.5.1)	Rerata nilai ujian mata kuliah pendidikan agama pada PTKI yang bermuatan moderasi beragama	70
		Persentase pemahaman moderasi beragama pada Mahasiswa Strata Satu PTKI	55%
2	Meningkatnya kualitas tenaga pendidik (SP.5.2)	Persentase dosen bersertifikat pendidik	53%
		Persentase dosen berkualifikasi S3	28%
3	Meningkatnya kualitas standar dan sistem penjaminan mutu pendidikan (SP.5.3)	Persentase Prodi PTK yang terakreditasi A/Unggul	32%
		Persentase PTK yang melaksanakan prosedur sistem penjaminan mutu dan manajemen kelembagaan	100%
4	Meningkatnya kualitas PTK yang bereputasi internasional (SP.5.4)	Persentase PTK yang memperoleh peringkat reputasi internasional	10%
		Persentase peningkatan mahasiswa asing di PTK	0,6%
5	Meningkatnya kualitas pemanfaatan penelitian (SP.5.5)	Persentase jurnal ilmiah terakreditasi nasional	54%
6	Meningkatnya kualitas lulusan PTK yang diterima di dunia kerja (SP.5.6)	Persentase PTK yang bekerjasama dengan dunia kerja/industri dalam seleksi dan penempatan lulusan	40%
		Rerata nilai Indeks Prestasi Kumulatif kelulusan mahasiswa PTK	
		a. S1	3,42
		b. S2	3,45
		c. S3	3,45
Rerata masa tunggu lulusan sebelum memperoleh pekerjaan		6 bulan	
7	Meningkatnya partisipasi peserta didik pada satuan pendidikan (SP.4.1)	Persentase peningkatan mahasiswa pada PTKI	15%
III. 025.01.WA Program Dukungan Manajemen			
8	Meningkatnya tata kelola organisasi Unit Eselon 1 yang efektif dan akuntabel (SP.1.6)	Persentase tindaklanjut hasil pemeriksaan yang diselesaikan	100%
		Nilai Penilaian Mandiri Pelaksanaan Reformasi Birokrasi (PMPRB)	86

No	Sasaran Program	Indikator Kinerja	Target
		Nilai Sistem Akuntabilitas Kinerja Instansi Pemerintah (SAKIP)	90
		Nilai Maturitas SPIP	4
		Indeks Profesionalitas ASN	75
Presentase kualitas pelaksanaan anggaran sebesar 95%			

No	Program dan Kegiatan	Anggaran
1	025.04.DK Pendidikan Tinggi - 2132 Peningkatan Akses, Mutu, Relevansi, dan Daya Saing Pendidikan Tinggi Keagamaan Islam	93.729.952.000 93.729.952.000
2	025.04.WA Dukungan Manajemen - 2135 Dukungan Manajemen Pendidikan dan Pelayanan Tugas Teknis Lainnya Pendidikan Islam	55.255.000.000 55.255.000.000
Jumlah Seluruh		148.984.952.000

Jakarta, 29 Desember 2023

Direktur Jenderal Pendidikan Islam



Muhammad Ali Ramdhani

Rektor



Ridwan

LAPORAN REALISASI ANGGARAN TAHUN 2024
UIN PROF. K.H. SAIFUDDIN ZUHRI PURWOKERTO

Uraian		PAGU	Realisasi TA 2024	Persentase Realisasi
DK	Program Pendidikan Tinggi	92.400.151.000	87.322.144.437	94,50 %
DK.2132	Peningkatan Akses, Mutu, Relevansi, dan Daya Saing Pendidikan Tinggi Keagamaan Islam	92.400.151.000	87.322.144.437	94,50 %
	BEI Bantuan Lembaga	7.838.942.000	7.605.799.555	97,03 %
	BEI.003 BOPTN	7.838.942.000	7.605.799.555	97,03 %
	004 Dukungan Operasional Penyelenggaraan Pendidikan	7.838.942.000	7.605.799.555	97,03 %
004.AA	Pengelola Website Universitas BOPTN	124.800.000	115.980.000	92,93 %
004.AB	Langganan Jasa Operasional Pendidikan Universitas BOPTN	2.928.739.000	2.838.211.335	96,91 %
004.AC	Pendampingan Penulisan Artikel Jurnal Internasional Universitas BOPTN	330.000.000	330.000.000	100,00 %
004.AD	Penyusunan Rencana Strategis UIN Prof. K.H. Saifuddin Zuhri Purwokerto Tahun 2025 - 2029 Universitas BOPTN	88.183.000	85.563.000	97,03 %
004.AE	Blangko Ijazah dan Transkrip Universitas BOPTN	93.500.000	93.240.000	99,72 %
004.AF	Seminar Motivation Building Dalam Meningkatkan Minat Melanjutkan ke Perguruan Tinggi di MAN 2 Brebes Universitas PPIMB BOPTN	22.823.000	22.823.000	100,00 %
004.AG	Seminar Motivation Building Dalam Meningkatkan Minat Melanjutkan ke Perguruan Tinggi di MAN 1 Banyumas Universitas PPIMB BOPTN	22.823.000	22.823.000	100,00 %
004.AH	Seminar Motivation Building Dalam Meningkatkan Minat Melanjutkan ke Perguruan Tinggi di MAN 2 Banyumas Universitas PPIMB BOPTN	22.823.000	22.823.000	100,00 %
004.AI	Seminar Motivation Building Dalam Meningkatkan Minat Melanjutkan ke Perguruan Tinggi di MAN Purbalingga Universitas PPIMB BOPTN	22.823.000	22.823.000	100,00 %
004.AJ	Seminar Motivation Building Dalam Meningkatkan Minat Melanjutkan ke Perguruan Tinggi di MAN 2 Cilacap Universitas PPIMB BOPTN	22.823.000	22.823.000	100,00 %
004.BA	Akreditasi Program Studi FTIK BOPTN	52.000.000	22.000.000	42,31 %
004.BB	FGD Penyusunan Borang Prodi PBA FTIK BOPTN	8.200.000	8.200.000	100,00 %
004.BC	FGD Review Borang Prodi PBA FTIK BOPTN	8.200.000	8.200.000	100,00 %
004.BD	FGD Kurikulum OBE Jurusan Pendidikan Madrasah FTIK BOPTN	35.808.000	32.031.000	89,45 %
004.BE	FGD Kurikulum OBE Jurusan Tadris FTIK BOPTN	22.772.000	21.587.000	94,80 %
004.BF	FGD Kurikulum OBE Jurusan Pendidikan Islam FTIK BOPTN	22.772.000	20.617.000	90,54 %
004.CA	FGD Penyusunan Borang Prodi HKI FS BOPTN	6.928.000	6.928.000	100,00 %
004.CB	FGD Review Borang Prodi HKI FS BOPTN	6.928.000	6.928.000	100,00 %
004.DA	FGD Penyusunan Borang Prodi BKI FD BOPTN	12.670.000	12.670.000	100,00 %
004.DB	FGD Review Borang Prodi BKI FD BOPTN	9.020.000	9.020.000	100,00 %
004.DC	FGD Penyusunan Borang Prodi Informatika FD BOPTN	15.718.000	15.718.000	100,00 %
004.DD	FGD Review Borang Prodi Informatika FD BOPTN	5.426.000	5.388.000	99,30 %
004.DF	Akreditasi Program Studi FD BOPTN	53.000.000	53.000.000	100,00 %
004.EG	FGD Penyusunan Borang Prodi Arsitektur FUAH BOPTN	12.935.000	8.780.000	67,88 %
004.EJ	FGD Penyusunan Borang Prodi Tasawuf dan Psikoterapi FUAH BOPTN	12.935.000	8.155.000	63,05 %
004.EK	FGD Review Borang Prodi Tasawuf dan Psikoterapi FUAH BOPTN	10.805.000	8.155.000	75,47 %
004.EL	Assesment Lapangan Prodi Tasawuf dan Psikoterapi FUAH BOPTN	16.260.000	-	0,00 %
004.HA	Penelitian Tahun 2024 LPPM BOPTN	2.937.500.000	2.937.500.000	100,00 %
004.HB	Honorarium Komite Penelitian atau Review LPPM BOPTN	148.000.000	113.800.000	76,89 %
004.HC	Coaching Clinic Metodologi Penelitian Kajian Budaya Lokal LPPM BOPTN	14.632.000	13.956.000	95,38 %
004.HD	Seminar Hasil Penelitian 2024 LPPM BOPTN	21.898.000	21.898.000	100,00 %
004.HE	Seminar Proposal Penelitian 2024 LPPM BOPTN	22.907.000	22.367.000	97,64 %
004.HF	Pencetakan Buku Panduan Penelitian 2024 LPPM BOPTN	5.000.000	5.000.000	100,00 %
004.HG	Sosialisasi Buku Panduan dan Teknis Pelaporan Penelitian LPPM BOPTN	10.425.000	10.425.000	100,00 %
004.HH	Pengabdian Tahun 2024 LPPM BOPTN	300.000.000	300.000.000	100,00 %

Uraian		PAGU	Realisasi TA 2024	Persentase Realisasi
004.HI	Honorarium Komite Pengabdian atau Review LPPM BOPTN	13.000.000	13.000.000	100,00 %
004.HJ	Seminar Proposal Pengabdian 2024 LPPM BOPTN	12.076.000	9.876.000	81,78 %
004.HK	Seminar Hasil Pengabdian 2024 LPPM BOPTN	12.076.000	11.092.000	91,85 %
004.HL	Penerbitan Buku SAIJU Publisher LPPM BOPTN	40.200.000	40.100.000	99,75 %
004.HM	Peningkatan Kapasitas Pengelolaan Pusat Penelitian LPPM BOPTN	22.529.000	11.600.000	51,49 %
004.HO	Langganan Home Based LPPM BOPTN	22.800.000	18.452.169	80,93 %
004.HP	Pendampingan Pengajuan Akreditasi Jurnal Nasional LPPM BOPTN	14.022.000	13.671.577	97,50 %
004.HQ	Workshop Penulisan Buku Monograf LPPM BOPTN	12.967.000	12.967.000	100,00 %
004.HR	Coaching Clinic Publikasi Artikel Internasional LPPM BOPTN	21.948.000	21.948.000	100,00 %
004.HS	FGD Metodologi Pengabdian Kepada Masyarakat LPPM BOPTN	54.908.000	52.718.000	96,01 %
004.HV	Workshop Penulisan Artikel Jurnal Ilmiah Bagi Mahasiswa LPPM BOPTN	12.540.000	12.196.400	97,26 %
004.HW	Workshop Indeksasi Jurnal Internasional Bereputasi LPPM BOPTN	17.777.000	17.303.348	97,34 %
004.HY	Peningkatan Kapasitas Pengelolaan Pusat Publikasi Ilmiah dan Penerbitan LPPM BOPTN	22.528.000	17.923.226	79,56 %
004.SA	Jurnal Yin Yang LPPM BOPTN	33.120.000	32.720.000	98,79 %
004.SB	FGD Advokasi Kekerasan Seksual di UIN SAIJU Purwokerto LPPM BOPTN	19.854.000	19.412.500	97,78 %
004.SC	FGD Kurikulum Berperspektif Gender LPPM BOPTN	40.955.000	39.581.000	96,65 %
004.SD	Koordinasi Kegiatan PSGA LPPM BOPTN	13.566.000	11.806.000	87,03 %
BEJ Bantuan Pendidikan Tinggi		364.680.000	152.370.000	41,78 %
BEJ.001 Dosen Non PNS Penerima Tunjangan Profesi		166.680.000	55.560.000	33,33 %
004 Dukungan Operasional Penyelenggaraan Pendidikan		166.680.000	55.560.000	33,33 %
004.AA	Tunjangan Profesi Dosen Non PNS Universitas RM	166.680.000	55.560.000	33,33 %
BEJ.008 Dosen Non PNS Penerima Tunjangan Fungsional		198.000.000	96.810.000	48,89 %
004 Dukungan Operasional Penyelenggaraan Pendidikan		198.000.000	96.810.000	48,89 %
004.AA	Tunjangan Fungsional Dosen Non PNS Universitas RM	198.000.000	96.810.000	48,89 %
BG C Tata Kelola Kelembagaan Publik Bidang Pendidikan		47.735.024.000	44.044.302.253	92,27 %
BGC.001 PTKIN yang meningkat kualitas layanannya melalui BLU		47.735.024.000	44.044.302.253	92,27 %
061 Mahasiswa Penerima Penghargaan (BLU)		686.375.000	555.400.000	80,92 %
061.AA	Mahasiswa Berprestasi Penerima Penghargaan Universitas BUA BLU	102.000.000	66.650.000	65,34 %
061.AB	Mahasiswa Wisudawan Berprestasi Penerima Penghargaan Universitas BUA BLU	391.875.000	296.250.000	75,60 %
061.AC	Beasiswa Mahasiswa Asing Universitas PKHI BLU	192.500.000	192.500.000	100,00 %
062 Operasional Perkantoran Bersumber (BLU)		18.685.053.000	17.347.146.326	92,84 %
062.AA	Perjalanan Dinas Universitas BLU	1.578.161.000	1.394.568.326	88,37 %
062.AB	Honorarium Dosen/Pegawai Yang Diberi Tugas Tambahan Universitas BLU	1.581.600.000	1.528.350.000	96,63 %
062.AC	Belanja Operasional Perkantoran Universitas BLU	2.655.316.000	2.366.058.206	89,11 %
062.AD	Tenaga Medis dan Pengelolaan Klinik Universitas BLU	194.177.000	178.842.967	92,10 %
062.AE	Pemeliharaan Gedung dan Bangunan Universitas BLU	2.351.000.000	2.334.036.615	99,28 %
062.AF	Pemeliharaan Peralatan dan Mesin Universitas BLU	789.795.000	461.707.727	58,46 %
062.AG	Pegawai Kontrak Universitas BLU	3.453.000.000	3.353.184.857	97,11 %
062.AH	Pemeliharaan Kebersihan Universitas BLU	1.925.288.000	1.723.170.924	89,50 %
062.AI	Outsourcing Tenaga Keamanan dan Pengemudi Universitas BLU	503.724.000	503.639.356	99,98 %
062.AJ	Audit Eksternal Kantor Akuntan Publik Universitas BLU	58.886.000	58.885.500	100,00 %
062.AK	Dokumen Maklon Air Mineral Universitas P2B BLU	80.000.000	75.000.000	93,75 %
062.AL	Pengadaan Pakaian Kerja Tenaga Kebersihan Pengemudi dan Satpam Universitas BLU	27.794.000	27.497.000	98,93 %
062.AM	Sewa Kendaraan Dinas Operasional Universitas BLU	379.890.000	379.800.000	99,98 %
062.AN	Publikasi UIN SAIJU Purwokerto Universitas BLU	78.000.000	78.000.000	100,00 %
062.AO	Pemindahan Barang Fakultas Dakwah Universitas BLU	59.300.000	47.800.000	80,61 %
062.AP	Bantuan Rumah Dinas Universitas BLU	25.000.000	25.000.000	100,00 %

Uraian		PAGU	Realisasi TA 2024	Persentase Realisasi
062.AR	Sarana Penunjang Kampus 2 Universitas BLU	371.060.000	361.540.000	97,43 %
062.AS	Pemeriksaan Napza pada Klinik Universitas BLU	112.600.000	112.600.000	100,00 %
062.BA	Operasional FTIK BLU	400.096.000	391.016.342	97,73 %
062.BB	Perjalanan Dinas FTIK BLU	239.640.000	230.610.777	96,23 %
062.CA	Operasional Fakultas Syariah BLU	244.794.000	240.463.150	98,23 %
062.CB	Perjalanan Dinas Fakultas Syariah BLU	143.718.000	142.893.661	99,43 %
062.CC	Dokumen Legalitas LBH Fakultas Syariah BLU	8.000.000	8.000.000	100,00 %
062.DA	Operasional Fakultas Dakwah BLU	204.756.000	202.452.370	98,87 %
062.DB	Perjalanan Dinas Fakultas Dakwah BLU	113.860.000	106.213.474	93,28 %
062.EA	Operasional FUAH BLU	192.960.000	160.706.780	83,29 %
062.EB	Perjalanan Dinas FUAH BLU	138.696.000	126.385.817	91,12 %
062.FA	Operasional FEBI BLU	265.591.000	259.625.467	97,75 %
062.FB	Perjalanan Dinas FEBI BLU	126.160.000	125.810.659	99,72 %
062.GA	Operasional Pascasarjana BLU	182.180.000	166.664.505	91,48 %
062.GB	Perjalanan Dinas Pascasarjana BLU	140.591.000	117.201.846	83,36 %
062.JA	Perbaikan Bahan Pustaka Perpustakaan BLU	30.620.000	30.620.000	100,00 %
062.OA	Senat Universitas BLU	28.800.000	28.800.000	100,00 %
063 Pembinaan Kegiatan Kemahasiswaan (BLU)		2.743.514.000	2.652.314.371	96,68 %
063.AA	Pembina dan Pelatih UKM Universitas BUA BLU	164.400.000	148.000.000	90,02 %
063.AC	PBAK Universitas BUA BLU	285.250.000	279.850.000	98,11 %
063.AD	Geladi Pramuka Penegak Kreatif Universitas BUA BLU	19.700.000	19.700.000	100,00 %
063.AE	SeiBa International Festival Universitas BUA BLU	564.860.000	543.010.000	96,13 %
063.AG	Pemberdayaan Organisasi Kemahasiswaan Universitas BUA BLU	453.103.000	439.367.000	96,97 %
063.AH	Musyawah Kerja Mahasiswa Universitas BUA BLU	8.800.000	6.800.000	77,27 %
063.AI	Kongres Mahasiswa Universitas BUA BLU	8.800.000	8.800.000	100,00 %
063.AJ	Pemilihan Umum Mahasiswa Universitas BUA BLU	18.200.000	18.200.000	100,00 %
063.AK	Gebyar Mahasiswa Universitas BUA BLU	34.800.000	30.800.000	88,51 %
063.AL	Diklat Legislatif Mahasiswa Universitas BUA BLU	9.800.000	9.800.000	100,00 %
063.AM	Pelatihan Kepemimpinan Mahasiswa Universitas BUA BLU	9.800.000	9.800.000	100,00 %
063.AN	Pendidikan Keorganisasian Bagi Pengurus Lembaga Mahasiswa Universitas BUA BLU	10.100.000	10.100.000	100,00 %
063.AO	Upgrading Penyelenggara PBAK Universitas BUA BLU	8.800.000	8.800.000	100,00 %
063.AP	Training Camp Atlet dan Official PESONA Universitas BUA BLU	70.025.000	70.025.000	100,00 %
063.AQ	Pekan Seni Olahraga Mahasiswa (PESOMA) Universitas BUA BLU	59.710.000	58.110.000	97,32 %
063.AS	Rekognisi Pengurus Lembaga Kemahasiswaan International Universitas PKHI BLU	84.466.000	84.464.314	100,00 %
063.AU	Sarana Lembaga Kemahasiswaan Universitas BUA BLU	107.660.000	99.415.000	92,34 %
063.BA	Pemberdayaan Organisasi Kemahasiswaan FTIK BLU	157.000.000	155.404.017	98,98 %
063.BB	PBAK FTIK BLU	69.093.000	69.093.000	100,00 %
063.CA	Pemberdayaan Organisasi Kemahasiswaan Fakultas Syariah BLU	87.594.000	87.474.400	99,86 %
063.CB	PBAK Fakultas Syariah BLU	22.852.000	22.852.000	100,00 %
063.CC	Peradilan Semu Mahasiswa Syariah Fakultas Syariah BLU	32.450.000	32.440.000	99,97 %
063.DA	Pemberdayaan Organisasi Kemahasiswaan Fakultas Dakwah BLU	148.500.000	145.797.200	98,18 %
063.DB	PBAK Fakultas Dakwah BLU	32.168.000	32.168.000	100,00 %
063.EA	Pemberdayaan Organisasi Kemahasiswaan FUAH BLU	71.000.000	59.245.500	83,44 %
063.EB	PBAK FUAH BLU	24.091.000	23.716.000	98,44 %
063.EC	Workshop Budidaya Maggot BSF (Black Soldier Fly) untuk Mengatasi Sampah Rumah Tangga Bagi Mahasiswa Program Ilmu Lingkungan FUAH BLU	4.134.000	4.130.000	99,90 %
063.ED	Workshop Pengelolaan Dokumen Digital Sanggar Library and Information Science Community (Infinity) Program Studi Perpustakaan dan Sains Informasi (PSI) FUAH BLU	3.960.000	3.685.000	93,06 %

Uraian		PAGU	Realisasi TA 2024	Persentase Realisasi
063.EF	Workshop Kodikologi Naskah-Naskah Islam di Banyumas Sanggar Sejarah, Literasi dan Budaya (SELIRA) Prodi SPI FUAH BLU	4.057.000	4.035.000	99,46 %
063.EG	Workshop Jurnalistik dan Komunikasi FUAH BLU	4.140.000	3.090.000	74,64 %
063.EH	Workshop Peluang dan Tantangan Generasi Penghafal Al-Quran di Era Society 5.0 Sanggara Prodi IAT FUAH BLU	4.130.000	4.130.000	100,00 %
063.EI	Seminar Madani Village Prodi SAA FUAH BLU	4.320.000	4.320.000	100,00 %
063.EJ	Workshop TOEFL Preparation Sanggar Bahasa FUAH BLU	5.650.000	5.650.000	100,00 %
063.FA	Pemberdayaan Organisasi Kemahasiswaan FEBI BLU	97.000.000	96.999.440	100,00 %
063.FB	PBAK FEBI BLU	40.801.000	40.743.500	99,86 %
063.FC	Pekan Olahraga dan Seni Mahasiswa FEBI BLU	12.300.000	12.300.000	100,00 %
064 Penerbitan/ Publikasi Ilmiah (BLU)		1.184.761.000	1.114.420.000	94,06 %
064.AA	Jurnal Raushan Fikr Universitas BUA BLU	23.820.000	23.820.000	100,00 %
064.AB	Penerbitan Tabloid Point Universitas BUA BLU	2.310.000	2.310.000	100,00 %
064.AC	Penerbitan Majalah Obsesi Universitas BUA BLU	2.310.000	2.310.000	100,00 %
064.AD	Publikasi Artikel Ilmiah Pada Jurnal Bereputasi Universitas BLU	600.000.000	587.500.000	97,92 %
064.AE	Buletin Islah Universitas BUA BLU	28.110.000	25.310.000	90,04 %
064.BA	Jurnal Insania FTIK BLU	16.536.000	16.344.000	98,84 %
064.BB	Jurnal Tarbia Lingua (Tarling) FTIK BLU	14.868.000	14.456.000	97,23 %
064.BC	International Journal of Research In Mathematics Education FTIK BLU	15.330.000	15.330.000	100,00 %
064.BD	Penerbitan Buku Ajar FTIK BLU	17.500.000	-	0,00 %
064.CA	Jurnal Al Manahij Fakultas Syariah BLU	14.380.000	13.880.000	96,52 %
064.CB	Jurnal Volkgeist Fakultas Syariah BLU	14.900.000	14.900.000	100,00 %
064.CC	Jurnal El-Uqud Jurnal Kajian HES Fakultas Syariah BLU	13.830.000	13.515.000	97,72 %
064.CD	Jurnal El Aqwal Fakultas Syariah BLU	13.710.000	13.025.000	95,00 %
064.DA	Jurnal ASERTIF Fakultas Dakwah BLU	5.420.000	5.320.000	98,15 %
064.DB	Jurnal KOMUNIKA Fakultas Dakwah BLU	8.820.000	8.820.000	100,00 %
064.DC	Jurnal ICODEV Fakultas Dakwah BLU	4.620.000	4.620.000	100,00 %
064.DE	FGD Peningkatan Kualitas Jurnal FD BLU	5.262.000	5.262.000	100,00 %
064.EA	Jurnal Maghza FUAH BLU	16.600.000	14.400.000	86,75 %
064.EB	Jurnal Suarga FUAH BLU	14.540.000	14.200.000	97,66 %
064.EC	Jurnal Sejarah Islam FUAH BLU	14.540.000	11.000.000	75,65 %
064.ED	Penerbitan Buku Ajar FUAH BLU	20.000.000	5.000.000	25,00 %
064.EE	Penerbitan Buletin FUAH BLU	4.000.000	1.700.000	42,50 %
064.FA	Jurnal El Jizya FEBI BLU	23.005.000	22.939.000	99,71 %
064.FB	Jurnal Manajemen Bisnis Syariah FEBI BLU	23.010.000	22.879.000	99,43 %
064.FC	Jurnal Keuangan dan Perbankan (WEALTH) FEBI BLU	22.800.000	20.400.000	89,47 %
064.FD	Buletin Rafahiyah FEBI BLU	8.040.000	8.040.000	100,00 %
064.GA	Penerbitan Jurnal Ilmiah Ijtimaiyya Pascasarjana BLU	21.290.000	18.320.000	86,05 %
064.GB	Penerbitan Jurnal Ilmiah Studi Islam Pascasarjana BLU	11.610.000	11.580.000	99,74 %
064.GC	Penerbitan Jurnal Ilmiah Magister Pendidikan Guru Madrasah Ibtidaiyah Pascasarjana BLU	11.700.000	11.700.000	100,00 %
064.HA	Penyusunan Buku Ensiklopedi Seni Rakyat Penginyongan LPPM BLU	49.000.000	46.060.000	94,00 %
064.HB	Jurnal JPA LPPM BLU	35.220.000	35.220.000	100,00 %
064.HC	Jurnal IBDA LPPM BLU	37.840.000	37.840.000	100,00 %
064.HD	Jorunal Of Islamic History and Manuscript LPPM BLU	33.120.000	29.700.000	89,67 %
064.HE	Jurnal Solidaritas (Jurnal Pengabdian) LPPM BLU	28.820.000	28.820.000	100,00 %
064.JA	Jurnal Al - Mamun Vol 5 Nomor 1 Perpustakaan BLU	3.950.000	3.950.000	100,00 %
064.JB	Jurnal Al - Mamun Vol 5 Nomor 2 Perpustakaan BLU	3.950.000	3.950.000	100,00 %
065 Sistem Tata Kelola, Kelembagaan dan SDM (BLU)		6.695.324.000	6.270.786.083	93,66 %
065.AA	FGD Standar Keamanan dan Kebersihan Lingkungan Kerja UIN SAIZU Universitas BUA BLU	11.492.000	11.490.800	99,99 %

Uraian		PAGU	Realisasi TA 2024	Persentase Realisasi
065.AB	Bimbingan Teknis Keprotokoleraan UIN SAIZU Purwokerto Universitas BUA BLU	13.748.000	13.745.000	99,98 %
065.AC	FGD Tertib Arsip Universitas BUA BLU	10.412.000	10.412.000	100,00 %
065.AD	Workshop Penyusunan SOP Universitas BUA BLU	14.330.000	14.330.000	100,00 %
065.AE	Peningkatan Kualitas Pengelolaan Kearsipan dan Keprotokoleraan Universitas BUA BLU	29.214.000	24.520.000	83,93 %
065.AF	Revisi Skema dan Penyusunan Materi Uji Kompetensi (MUK) LSP Universitas LSP BLU	73.861.000	70.621.000	95,61 %
065.AG	Upgrading Manajemen Mutu LSP P1 UIN Saizu Universitas LSP BLU	60.024.000	48.861.812	81,40 %
065.AH	Pembukaan Kampus II di Purbalingga Universitas BLU	190.532.000	190.531.500	100,00 %
065.AI	Penyusunan Skema Baru LSP Universitas LSP BLU	47.819.000	45.000.000	94,10 %
065.AJ	Pelatihan Asesor Kompetensi (Askom) Universitas LSP BLU	192.000.000	192.000.000	100,00 %
065.AK	Coaching Clinic Kepegawaian di BKN Jakarta Universitas OKH BLU	30.274.000	26.330.000	86,97 %
065.AL	Pembinaan Pegawai Universitas OKH BLU	64.350.000	63.440.000	98,59 %
065.AM	Peningkatan Kualitas SDM UIN SAIZU Purwokerto Universitas OKH BLU	34.320.000	28.920.000	84,27 %
065.AN	Seleksi Penerimaan Dosen LB Universitas OKH BLU	17.580.000	15.380.000	87,49 %
065.AO	Peningkatan Kualitas Tenaga Kependidikan melalui Fisik Mental dan Disiplin Pegawai Tahun 2024 Universitas OKH BLU	127.260.000	126.265.000	99,22 %
065.AP	Seleksi Penerimaan CPNS Tahun 2024 Universitas OKH BLU	173.115.000	148.615.000	85,85 %
065.AQ	Seleksi CPPPK Tahun 2024 Universitas OKH BLU	81.789.000	50.468.000	61,71 %
065.AR	Bimtek SIRA bagi Staf Pengelola Keuangan Universitas BLU	11.060.000	11.060.000	100,00 %
065.AS	Peningkatan Pengelolaan Pusat Bisnis PerguruanTinggi Universitas P2B BLU	56.135.000	54.348.059	96,82 %
065.AT	Pengelolaan World Class University Universitas PKHI BLU	106.627.000	106.625.403	100,00 %
065.AU	Pembinaan Keagamaan Universitas BLU	40.320.000	40.320.000	100,00 %
065.AV	FGD Penyusunan Rencana Program Kerja Tahun Anggaran 2025 Universitas BLU	214.760.000	208.260.000	96,97 %
065.AW	Bimtek Pengisian Sistem Informasi Rencana Umum Pengadaan TA 2024 Universitas BUA BLU	7.824.000	7.728.000	98,77 %
065.AX	Peningkatan Tata Kelola Kemahasiswaan, Kerjasama, dan Alumni Universitas BUA BLU	55.048.000	49.975.695	90,79 %
065.AY	FGD Peningkatan Pemahaman dan Kerjasama Kelembagaan untuk Sosialisasi Mahasiswa Baru Batch 2 Universitas PPIMB BLU	92.871.000	88.706.000	95,52 %
065.AZ	Peningkatan Tata Kelola Promosi dan Informasi PMB Universitas PPIMB BLU	2.688.000	2.685.000	99,89 %
065.BA	Akreditasi Program Studi FTIK BLU	82.000.000	82.000.000	100,00 %
065.BB	Assesmen Lapangan Prodi TBI FTIK BLU	26.502.000	24.100.000	90,94 %
065.BC	FGD Review Dokumen Borang Prodi TBI FTIK BLU	9.610.000	9.293.000	96,70 %
065.BD	Assesmen Lapangan Prodi PPG FTIK BLU	14.127.000	10.915.000	77,26 %
065.BE	Peningkatan Pengelolaan Manajemen Keuangan FTIK BLU	14.440.000	14.440.000	100,00 %
065.BF	Peningkatan Pengelolaan Manajemen Akademik FTIK BLU	14.440.000	14.140.000	97,92 %
065.BG	Seminar Implementasi Kurikulum Merdeka (IKM) Bagi Dosen di Perguruan Tinggi FTIK BLU	15.996.000	15.831.000	98,97 %
065.BH	FGD Panduan Tugas Akhir FTIK BLU	3.150.000	3.150.000	100,00 %
065.BI	FGD Review Dokumen Borang Prodi PPG FTIK BLU	9.610.000	9.005.000	93,70 %
065.BJ	FGD Panduan Magang dan Revisi SOP UTS dan UAS FTIK BLU	3.150.000	3.000.000	95,24 %
065.BK	FGD Revisi Panduan Ujian Komprehensif FTIK BLU	3.000.000	3.000.000	100,00 %
065.BL	Pembuatan Video Profil FTIK BLU	6.500.000	6.500.000	100,00 %
065.CA	Assesment Lapangan Prodi HTN Fakultas Syariah BLU	15.270.000	-	0,00 %
065.CB	Assesment Lapangan Prodi PM Fakultas Syariah BLU	15.490.000	15.212.000	98,21 %
065.CC	Pembuatan Video Profil Fakultas Syariah BLU	10.000.000	10.000.000	100,00 %
065.DA	Assesment Lapangan Prodi KPI FD BLU	14.650.000	14.650.000	100,00 %
065.DB	Kompetensi Konten Kreasi FD BLU	3.900.000	3.900.000	100,00 %
065.DF	Rapat Koordinasi Fakultas Dakwah FD BLU	10.860.000	10.860.000	100,00 %
065.DG	FGD Pengembangan Website dan Aplikasi Layanan Akademik FD BLU	7.834.000	7.832.000	99,97 %
065.DH	Workshop Peningkatan Partisipasi Alumni dalam Pengembangan Lembaga FD BLU	11.150.000	11.150.000	100,00 %

Uraian		PAGU	Realisasi TA 2024	Persentase Realisasi
065.EA	FGD Penyusunan Borang Prodi SAA FUAH BLU	7.270.000	6.645.000	91,40 %
065.EB	FGD Review Borang Prodi SAA FUAH BLU	9.230.000	6.734.000	72,96 %
065.EC	Assesmen Lapangan Prodi SPI FUAH BLU	12.540.000	10.860.000	86,60 %
065.ED	Assesmen Lapangan Prodi SAA FUAH BLU	11.590.000	6.870.000	59,28 %
065.EE	Workshop Pengembangan RPS Berbasis OBE FUAH BLU	6.543.000	6.425.000	98,20 %
065.EF	Pembuatan Video Profil FUAH BLU	10.000.000	10.000.000	100,00 %
065.FA	Penyusunan Dokumen Akreditasi Program Studi Ekonomi Syariah FEBI BLU	35.350.000	35.350.000	100,00 %
065.FB	Akreditasi Program Studi Ekonomi Syariah FEBI BLU	53.000.000	53.000.000	100,00 %
065.FC	Assesmen Lapangan Prodi Manajemen Zakat dan Wakaf FEBI BLU	25.550.000	25.550.000	100,00 %
065.FD	Peningkatan Tata Kelola Layanan Akademik FEBI BLU	25.360.000	25.360.000	100,00 %
065.FF	Pembuatan Video Profil FEBI BLU	25.000.000	25.000.000	100,00 %
065.FH	Workshop Review Kurikulum Berbasis OBE FEBI BLU	12.042.000	11.707.000	97,22 %
065.GA	Implementasi Kerjasama Internasional Pascasarjana BLU	69.630.000	69.050.000	99,17 %
065.GB	Assesmen Lapangan Prodi S2 Ilmu Al Quran dan Tafsir Pascasarjana BLU	13.360.000	13.360.000	100,00 %
065.GC	Assesmen Lapangan Prodi S2 Pendidikan Anak Usia Dini Pascasarjana BLU	14.860.000	14.860.000	100,00 %
065.GD	FGD Penyusunan Borang Prodi Magister Ilmu Al Quran dan Tafsir S2 Pascasarjana BLU	8.501.000	8.501.000	100,00 %
065.GE	FGD Penyusunan Borang Prodi Magister Pendidikan Islam Anak Usia Dini S2 Pascasarjana BLU	8.480.000	8.480.000	100,00 %
065.GF	Peningkatan Manajemen dan Pengelolaan Keuangan Pascasarjana BLU	11.788.000	11.788.000	100,00 %
065.GG	Peningkatan Layanan Akademik Pascasarjana BLU	9.870.000	9.870.000	100,00 %
065.GH	Akreditasi Program Studi Pascasarjana BLU	47.000.000	47.000.000	100,00 %
065.HA	Workshop Implementasi Sistem Jaminan Produk Halal bagi Pelaku Usaha di Kawasan Penginoyangan LPPM BLU	16.868.000	16.868.000	100,00 %
065.HB	Edukasi Consumer Halal Awareness LPPM BLU	13.422.000	13.422.000	100,00 %
065.HC	Sosialisasi Layanan Lembaga Pemeriksa Halal (LPH) UIN Saizu Purwokerto LPPM BLU	13.520.000	11.360.000	84,02 %
065.HD	Pendampingan BLK-K Menjadi Inkubator Wirausaha LPPM BLU	403.500.000	403.500.000	100,00 %
065.HH	Peningkatan Kapasitas Pusat Penelitian dan Pengabdian Kerjasama dengan Brunai Darussalam LPPM BLU	-	-	0,00 %
065.HL	Training of Trainer (ToT) Moderasi Beragama LPPM BLU	330.113.000	293.415.800	88,88 %
065.IA	Penilaian dan Diseminasi Indeks Kinerja Dosen (IKD) Semester Gasal LPM BLU	5.100.000	5.100.000	100,00 %
065.IB	Ekspose Hasil Penilaian Indeks Kinerja Dosen dan Publikasi Hasil Penilaian Beban Kerja Dosen Semester Gasal LPM BLU	41.640.000	41.640.000	100,00 %
065.IC	Penilaian dan Diseminasi Kinerja Dosen (IKD) Semester Genap LPM BLU	5.100.000	5.100.000	100,00 %
065.ID	Ekspose Hasil Penilaian Indeks Kinerja Dosen dan Publikasi Hasil Penilaian Beban Kerja Dosen Semester Genap LPM BLU	41.640.000	41.640.000	100,00 %
065.IE	Audit Mutu Internal (AMI) LPM BLU	19.445.000	19.445.000	100,00 %
065.IF	Rapat Tinjauan Manajemen (RTM) LPM BLU	184.100.000	180.820.000	98,22 %
065.IG	Penilaian Indeks Kinerja Tenaga Kependidikan (IKTD) LPM BLU	10.750.000	10.750.000	100,00 %
065.IH	Pendampingan Pengembangan Dokumen Sistem Manajemen Mutu ISO 9001:2015 dan ISO 210001:2018 LPM BLU	48.500.000	48.500.000	100,00 %
065.II	Pendampingan Peningkatan Mutu UIN SAIZU Purwokerto LPM BLU	18.610.000	18.610.000	100,00 %
065.IJ	Analisis Audit Mutu Internal Berbasis Akreditasi dan ISO LPM BLU	57.775.000	57.365.000	99,29 %
065.IK	Sertifikasi Dosen LPM BLU	4.725.000	4.725.000	100,00 %
065.IL	Penyusunan Dokumen Sistem Manajemen Mutu ISO 9001:2015 dan ISO 210001:2018 LPM BLU	21.735.000	21.474.000	98,80 %
065.IM	FGD Penyusunan Pedoman Indeks Kinerja Dosen LPM BLU	10.850.000	10.850.000	100,00 %
065.IN	FGD Penyusunan Pedoman Indeks Kinerja Tenaga Kependidikan LPM BLU	10.850.000	10.850.000	100,00 %
065.IO	FGD Penyusunan Struktur Kurikulum dan Capaian Pembelajaran LPM BLU	71.135.000	71.135.000	100,00 %
065.IP	FGD Penyusunan dan Standarisasi Rencana Pembelajaran Semester Berbasis Outcome Base Education (OBE) LPM BLU	9.500.000	9.500.000	100,00 %
065.IQ	Sertifikasi ISO 9001:2015 dan ISO 210001:2018 LPM BLU	98.000.000	98.000.000	100,00 %
065.IR	Peningkatan Kompetensi Dosen Pemula Offline LPM BLU	495.930.000	491.824.000	99,17 %
065.IS	FGD Penyusunan IKU dan IKT Berbasis Perkin LPM BLU	12.745.000	12.745.000	100,00 %

Uraian		PAGU	Realisasi TA 2024	Persentase Realisasi
065.IT	Peningkatan Mutu Akreditasi UIN SAIZU LPM BLU	14.910.000	14.730.000	98,79 %
065.IU	Peningkatan Mutu Auditor Internal UIN SAIZU LPM BLU	14.910.000	14.910.000	100,00 %
065.IV	Peningkatan Kompetensi Dosen Pemula Online LPM BLU	51.720.000	49.410.000	95,53 %
065.IW	Workshop Course Design On Higher Education LPM BLU	22.825.000	22.825.000	100,00 %
065.IX	Monitoring dan Evaluasi Hasil PKDP LPM BLU	53.229.000	53.229.000	100,00 %
065.IZ	Penilaian Laporan Beban Kerja Dosen Semester Gasal LPM BLU	6.125.000	6.125.000	100,00 %
065.JA	Peningkatan Manajemen Tata Kelola dan Digitalisasi Koleksi Perpustakaan BLU	17.314.000	10.920.000	63,07 %
065.JB	FGD Re Akreditasi Perpustakaan BLU	31.765.000	30.410.000	95,73 %
065.KA	Pengembangan Kualitas PHP Laravel Framework Fundamentals TIPD BLU	17.330.000	17.262.000	99,61 %
065.KB	Pelatihan Mikrotik MTCNA dan Exam TIPD BLU	6.114.000	6.110.470	99,94 %
065.KC	Pengembangan Kualitas Infrastruktur TIK UIN SAIZU Purwokerto TIPD BLU	25.305.000	25.254.646	99,80 %
065.KD	Pengembangan Kualitas Amazon Web Service Cloud Admin TIPD BLU	7.995.000	7.991.512	99,96 %
065.KE	Pengembangan Kualitas Mikrotik MTCRE dan Exam TIPD BLU	15.333.000	15.333.000	100,00 %
065.KF	Pengembangan Kualitas Basic Ethical Hacking TIPD BLU	13.180.000	12.498.500	94,83 %
065.LA	Seminar Strategi Pembelajaran Bagi Dosen Bahasa BLU	15.454.000	15.454.000	100,00 %
065.LB	Peningkatan Layanan Kebahasaan Bahasa BLU	12.685.000	12.505.000	98,58 %
065.LC	Bimtek TOEFL/EPTUS bagi Civitas Akademika UIN SAIZU dan Masyarakat Umum Bahasa BLU	24.978.000	24.978.000	100,00 %
065.LD	Bimtek TOAFL/IQLA bagi Civitas Akademika UIN SAIZU dan Masyarakat Umum Bahasa BLU	27.678.000	25.563.000	92,36 %
065.LE	Training Of TOEFL Trainer Bahasa BLU	43.184.000	42.904.000	99,35 %
065.LF	Training Of TOAFL Trainer Bahasa BLU	43.180.000	42.957.000	99,48 %
065.LG	Workshop Peningkatan Kompetensi Bagi Dosen Bahasa BLU	22.048.000	22.048.000	100,00 %
065.MA	Rapat Koordinasi Pondok Pesantren Mitra Mahad Al Jamiah BLU	7.000.000	3.500.000	50,00 %
065.MB	Peningkatan Tata Kelola dan Kurikulum Pembelajaran Mahad Al-Jamiah BLU	27.586.000	20.610.000	74,71 %
065.MC	Workshop Peningkatan Mutu Pendidikan Pondok Pesantren Mitra Mahad Al Jamiah BLU	39.863.000	39.260.150	98,49 %
065.MD	Munas Mudir dan Rihlah Ilmiah Mahad PTKIN Se-Indonesia Mahad Al Jamiah BLU	20.034.000	20.034.000	100,00 %
065.ME	FGD Review Modul, Panduan dan Kurikulum Mahad Al Jamiah BLU	12.815.000	11.415.000	89,08 %
065.NA	Peningkatan Tata Kelola Pengembangan Karir Alumni PK BLU	19.010.000	19.000.000	99,95 %
065.OA	Sidang Senat Universitas Senat BLU	244.800.000	159.850.000	65,30 %
065.PA	Penguatan Kualitas SDM SPI BLU	77.080.000	52.095.500	67,59 %
065.PB	Workshop Peningkatan Sistem Pengendalian Internal Pemerintah SPI BLU	13.976.000	13.976.000	100,00 %
065.PC	Bimtek Pelaporan Keuangan SPI BLU	9.503.000	9.503.000	100,00 %
065.PD	Peningkatan Kapasitas Dalam Pengawasan Pengelolaan BLU SPI BLU	14.119.000	14.117.000	99,99 %
065.PE	Forum Koordinasi Satuan Pengawas Internal SPI BLU	76.366.000	56.612.401	74,13 %
065.PF	Workshop Manajemen Risiko dan Penyusunan Peta Risiko UIN Saizu Purwokerto SPI BLU	88.430.000	86.435.804	97,74 %
065.RA	Penilaian Laporan Beban Kerja Dosen Semester GenapLPM BLU	6.125.000	6.125.000	100,00 %
065.RB	FGD Review Borang APT UIN SAIZU Purwokerto Kriteria 1 - 4 LPM BLU	9.700.000	9.700.000	100,00 %
065.RC	FGD Review Borang APT UIN SAIZU Purwokerto Kriteria 5 - 9 LPM BLU	15.800.000	15.800.000	100,00 %
065.RD	Upgrading Dokumen Mutu UIN SAIZU LPM BLU	31.250.000	31.250.000	100,00 %
065.RE	Simulasi Pelaksanaan Akreditasi Perguruan Tinggi UIN SAIZU Tahap I LPM BLU	21.900.000	21.900.000	100,00 %
065.RF	Simulasi Pelaksanaan Akreditasi Perguruan Tinggi UIN SAIZU Tahap II LPM BLU	21.900.000	21.900.000	100,00 %
065.RG	Simulasi Pelaksanaan Akreditasi Perguruan Tinggi UIN SAIZU Tahap III LPM BLU	21.900.000	21.900.000	100,00 %
065.RH	Assesmen Lapangan Akreditasi Institusi Perguruan Tinggi LPM BLU	293.178.000	292.738.700	99,85 %
065.RI	Workshop Peningkatan Mutu Perguruan Tinggi Melalui Instrumen 4.0 LPM BLU	81.938.000	81.938.000	100,00 %
065.RJ	FGD Kebijakan BAN-PT Dalam Peningkatan Mutu Perguruan Tinggi LPM BLU	9.537.000	9.537.000	100,00 %
065.RK	FGD Review Final Borang APT LPM BLU	6.830.000	6.830.000	100,00 %

Uraian		PAGU	Realisasi TA 2024	Persentase Realisasi
065.ZA	FGD Pendirian Klinik Pratama Universitas P2B BLU	18.500.000	17.850.000	96,49 %
065.ZB	Workshop Digital Branding Bagi Perguruan Tinggi Universitas PPIMB BLU	5.825.000	5.825.000	100,00 %
065.ZC	FGD Penyusunan Renstra Pusat Pengembang Bisnis 2025-2029 Universitas P2B BLU	16.500.000	15.485.000	93,85 %
065.ZD	FGD Pengelolaan Barang dan Jasa Pemerintah Universitas BUA BLU	14.925.000	14.925.000	100,00 %
065.ZE	Kongres Alumni Universitas BUA BLU	49.514.000	43.940.000	88,74 %
065.ZF	Seminar Internasionalisasi UIN SAIJU Universitas PKHI BLU	18.110.000	14.322.300	79,09 %
065.ZG	Rapat Koordinasi P2B dengan Unit Bisnis UIN Prof. K.H. Saifuddin Zuhri Purwokerto Universitas P2B BLU	45.800.000	43.800.000	95,63 %
065.ZH	Pembahasan Implementasi Kerjasama Internasional Universitas PKHI BLU	269.067.000	262.183.031	97,44 %
065.ZI	FGD Standarisasi Pengelolaan Barang Milik Negara Universitas BUA BLU	11.880.000	11.650.000	98,06 %
065.ZJ	FGD Penyusunan SOP Barang Milik Negara Universitas BUA BLU	10.560.000	5.955.000	56,39 %
065.ZK	Peningkatan Mutu Pengelolaan Barang Milik Negara Universitas BUA BLU	12.670.000	12.310.000	97,16 %
065.ZL	Peningkatan Tata Kelola Mahasiswa Asing Implementasi Kerjasama dan Kelas Internasional Universitas PKHI BLU	58.205.000	44.840.000	77,04 %
065.ZM	FGD Peningkatan Pemahaman dan Kerjasama Kelembagaan untuk Sosialisasi Mahasiswa Baru Universitas PPIMB BLU	29.374.000	28.110.000	95,70 %
065.ZN	FGD Evaluasi Tata Kelola Layanan dan Pembinaan Karir Dosen Universitas OKH BLU	37.363.000	-	0,00 %
065.ZO	FGD Akreditasi Klinik Universitas P2B BLU	25.480.000	25.480.000	100,00 %
066	Yudisium/ Wisuda (BLU)	1.687.736.000	1.507.339.500	89,31 %
066.AA	Pelaksanaan Wisuda Ke 60 Universitas BUA BLU	341.434.000	316.782.500	92,78 %
066.AB	Pelaksanaan Wisuda Ke 61 Universitas BUA BLU	317.785.000	273.585.000	86,09 %
066.AC	Pelaksanaan Wisuda Ke 62 Universitas BUA BLU	361.280.000	323.088.000	89,43 %
066.AD	Pelaksanaan Wisuda Ke 63 Universitas BUA BLU	348.821.000	310.605.500	89,04 %
066.AE	Pelaksanaan Wisuda Ke 64 Universitas BUA BLU	318.416.000	283.278.500	88,96 %
067	Penyelenggara Pendidikan dan Pengajaran (BLU)	16.052.261.000	14.596.895.973	90,93 %
067.AA	Vakasi Universitas BLU	1.842.687.000	1.280.121.200	69,47 %
067.AB	Identitas Mahasiswa Baru Universitas BLU	804.375.000	773.215.500	96,13 %
067.AC	Studium General Semester Gasal TA 2024/2025 Universitas BUA BLU	33.569.000	30.271.000	90,18 %
067.AD	Penyelarasan Mata Kuliah Semester Genap TA 2023/2024 Universitas BUA BLU	4.600.000	4.600.000	100,00 %
067.AE	Penyelarasan Mata Kuliah Semester Gasal TA 2024/2025 Universitas BUA BLU	4.600.000	4.600.000	100,00 %
067.AF	Penerimaan Mahasiswa Baru Jalur Mandiri CBT Gelombang I Universitas BUA BLU	16.045.000	15.745.000	98,13 %
067.AG	Penerimaan Mahasiswa Baru Jalur Mandiri CBT Gelombang II Universitas BUA BLU	10.357.000	10.357.000	100,00 %
067.AH	Penerimaan Mahasiswa Baru Jalur Mandiri CBT Gelombang III Universitas BUA BLU	10.513.000	10.318.000	98,15 %
067.AI	Penerimaan Mahasiswa Baru Jalur Mandiri CBT Gelombang IV Universitas BUA BLU	10.485.000	10.485.000	100,00 %
067.AJ	Sosialisasi Beasiswa KIP Kuliah Universitas BUA BLU	23.540.000	23.540.000	100,00 %
067.AK	Survei KIP Kuliah Universitas BUA BLU	143.900.000	137.697.479	95,69 %
067.AL	Workshop Kompetensi Bagi Mahasiswa Tahap I Universitas LSP BLU	18.550.000	18.550.000	100,00 %
067.AM	Workshop Kompetensi Bagi Mahasiswa Tahap II Universitas LSP BLU	18.550.000	18.550.000	100,00 %
067.AN	Orientasi Mahasiswa Baru Asing Universitas PKHI BLU	7.030.000	5.030.000	71,55 %
067.AO	Sosialisasi Sertifikasi Kompetensi Bagi Mahasiswa Universitas LSP BLU	34.150.000	-	0,00 %
067.AP	Uji Kompetensi Mahasiswa Tahap I Universitas LSP BLU	13.645.000	13.645.000	100,00 %
067.AQ	Uji Kompetensi Mahasiswa Tahap II Universitas LSP BLU	13.645.000	13.645.000	100,00 %
067.AR	Uji Kompetensi Mahasiswa Tahap III Universitas LSP BLU	13.645.000	13.645.000	100,00 %
067.AS	Uji Kompetensi Mahasiswa Tahap IV Universitas LSP BLU	13.645.000	13.645.000	100,00 %
067.AT	Peningkatan Wawasan Moderasi Beragama Mahasiswa Asing Universitas PKHI BLU	21.105.000	21.105.000	100,00 %
067.AU	Sosialisasi dan Informasi Penerimaan Mahasiswa Baru	309.182.000	245.423.000	79,38 %
067.AU	Universitas PPIMB BLU	309.182.000	245.423.000	79,38 %
067.AV	Guest Lecturer Universitas PKHI BLU	45.162.000	27.123.761	60,06 %


Uraian		PAGU	Realisasi TA 2024	Persentase Realisasi
067.AW	Peningkatan Wawasan Budaya Lokal Mahasiswa Asing Universitas PKHI BLU	18.360.000	9.975.000	54,33 %
067.AY	4th Saifuddin Zuhri International Conference and Competition on Transdisciplinary Religious Studies Universitas PKHI BLU	126.142.000	92.613.000	73,42 %
067.AZ	Konferensi Internasional Ke 3 Nusantara Raya Universitas BLU	40.430.000	39.824.000	98,50 %
067.BA	Vakasi FTIK BLU	1.200.945.000	1.179.377.000	98,20 %
067.BB	Workshop Pembelajaran Prodi PGMI Batch 2 FTIK BLU	11.275.000	11.275.000	100,00 %
067.BC	Workshop Pembelajaran Prodi PBA TBI TMA Batch 2 FTIK BLU	17.340.000	17.340.000	100,00 %
067.BD	Workshop Pembelajaran Prodi PIAUD Batch 2 FTIK BLU	6.500.000	6.500.000	100,00 %
067.BE	Workshop Pembelajaran Prodi PAI Batch 2 FTIK BLU	17.865.000	17.865.000	100,00 %
067.BF	Workshop Kepemimpinan Prodi MPI Merdeka FTIK BLU	10.520.000	10.520.000	100,00 %
067.BG	PKL Prodi MPI FTIK BLU	43.955.000	42.885.000	97,57 %
067.BH	PPL II Prodi PAI Batch 2 FTIK BLU	108.670.000	107.790.000	99,19 %
067.BI	PPL II Prodi PBA TBI TMA Batch 2 FTIK BLU	103.930.000	102.500.000	98,62 %
067.BJ	PPL II Prodi PGMI Batch 2 FTIK BLU	48.590.000	46.170.000	95,02 %
067.BK	PPL II Prodi PIAUD Batch 2 FTIK BLU	18.210.000	18.210.000	100,00 %
067.BL	Workshop Keterampilan Dasar Mengajar PAI FTIK BLU	21.575.000	21.575.000	100,00 %
067.BM	Workshop Keterampilan Dasar Mengajar PBA TBI dan TMA FTIK BLU	20.785.000	20.785.000	100,00 %
067.BN	Workshop Keterampilan Dasar Mengajar PGMI FTIK BLU	13.955.000	13.955.000	100,00 %
067.BO	Workshop Keterampilan Dasar Mengajar PGMI dan PIAUD FTIK BLU	11.375.000	11.340.000	99,69 %
067.BP	PPL I Prodi PAI FTIK BLU	29.550.000	29.550.000	100,00 %
067.BQ	PPL I Prodi PBA TBI dan TMA FTIK BLU	29.160.000	29.160.000	100,00 %
067.BR	PPL I Prodi PGMI FTIK BLU	15.270.000	15.270.000	100,00 %
067.BS	PPL I Prodi PGMI dan PIAUD FTIK BLU	10.815.000	10.815.000	100,00 %
067.BT	PPL II Prodi PAI, PBA, TBI, TMA, PGMI dan PIAUD FTIK Tahap I BLU	94.065.000	94.065.000	100,00 %
067.BU	Seminar Literasi Pembelajaran Berbasis Digital FTIK BLU	14.696.000	14.662.500	99,77 %
067.BV	Workshop Strategi Penulisan Artikel Jurnal Berbahasa Arab FTIK BLU	14.088.000	13.597.000	96,51 %
067.BW	Workshop Pengembangan Perangkat Pembelajaran Berbasis Etnomatematika FTIK BLU	10.248.000	10.098.000	98,54 %
067.BX	Workshop Persiapan Mengajar Menggunakan Kurikulum Merdeka Di Sekolah Dasar Bagi Mahasiswa Prodi PGMI FTIK BLU	85.971.000	85.941.000	99,97 %
067.BY	Workshop Peningkatan Kompetensi Profesional Calon Guru PAI : Membaca Al Quran dengan Isyarat FTIK BLU	9.688.000	9.573.000	98,81 %
067.BZ	Workshop Pengembangan Lembaga PAUD Berbasis Multiple Inteligen FTIK BLU	10.388.000	10.178.000	97,98 %
067.CA	Vakasi FS BLU	501.230.000	490.207.000	97,80 %
067.CB	Studium General FS BLU	17.935.000	17.935.000	100,00 %
067.CC	PPL I FS BLU	106.660.000	106.660.000	100,00 %
067.CD	PPL II FS BLU	81.320.000	81.320.000	100,00 %
067.CE	Workshop Peningkatan Kinerja di Tempat Praktek Bagi Mahasiswa Tahap I FS BLU	16.760.000	16.760.000	100,00 %
067.CF	Workshop Peningkatan Kinerja di Tempat Praktek Bagi Mahasiswa Tahap II FS BLU	15.970.000	15.970.000	100,00 %
067.CI	International Collaboration Conference of Law and Sharia Society (ICCoLaSS) FS BLU	21.490.000	21.488.000	99,99 %
067.CJ	Workshop Peningkatan Kompetensi Bagi Calon Wisudawan Tahap 1 FS BLU	8.882.000	8.882.000	100,00 %
067.CK	Workshop Peningkatan Kompetensi Bagi Calon Wisudawan Tahap 2 FS BLU	11.441.000	11.441.000	100,00 %
067.CL	Workshop Peningkatan Kompetensi Bagi Calon Wisudawan Tahap 3 FS BLU	12.747.000	12.740.500	99,95 %
067.CP	Workshop Analisis Kebijakan Publik Syariah FS BLU	10.068.000	10.068.000	100,00 %
067.CR	Seminar Prospek Pembaharuan Hukum Keluarga di Indonesia FS BLU	7.698.000	7.698.000	100,00 %
067.DA	Vakasi FD BLU	991.848.000	853.676.000	86,07 %
067.DB	PPL Periode I FD BLU	123.345.000	123.255.912	99,93 %
067.DC	PPL Periode II FD BLU	56.890.000	52.137.500	91,65 %
067.DD	Penyuluhan Agama Islam FD BLU	5.550.000	5.250.000	94,59 %

Uraian		PAGU	Realisasi TA 2024	Persentase Realisasi
067.DE	Studium General FD BLU	13.182.000	13.180.000	99,98 %
067.DF	Workshop Kompetensi Tour Leader Bagi Mahasiswa FD BLU	13.336.000	13.306.000	99,78 %
067.DG	Workshop Kompetensi Trainer Mahaswa FD BLU	12.636.000	12.636.000	100,00 %
067.DH	Workshop Kompetensi Fasilitator Mahasiswa FD BLU	11.436.000	11.436.000	100,00 %
067.DI	Workshop Kompetensi Kehumasan Mahasiswa FD BLU	11.936.000	11.936.000	100,00 %
067.DJ	Workshop Prodi Arsitektur FD BLU	8.688.000	8.623.000	99,25 %
067.DK	Workshop Literasi Digital Tahap I FD BLU	6.970.000	6.970.000	100,00 %
067.DL	Praktikum Mata Kuliah 2 Prodi Ilmu Lingkungan FD BLU	6.000.000	6.000.000	100,00 %
067.DM	Konsorsium Dosen Fakultas Dakwah Pengarusutamaan Mutu Akademik FD BLU	7.188.000	7.188.000	100,00 %
067.DN	Konsorsium Dosen Fakultas Dakwah Pengembangan Disiplin Keilmuan FD BLU	6.543.000	6.542.500	99,99 %
067.DO	Workshop Membangun Kreativitas dan Produktivitas di Era Digital melalui Inovasi FD BLU	8.545.000	8.545.000	100,00 %
067.DP	Workshop Prodi Perpustakaan FD BLU	9.763.000	8.748.000	89,60 %
067.DQ	Workshop Prodi Ilmu Lingkungan FD BLU	11.763.000	11.363.000	96,60 %
067.DR	Praktikum Mata Kuliah 2 Prodi Perpustakaan FD BLU	3.625.000	3.462.000	95,50 %
067.EA	Vakasi FUAH BLU	252.714.000	210.535.000	83,31 %
067.EB	PPL FUAH BLU	73.058.000	60.571.128	82,91 %
067.EC	Sosialisasi Mahasiswa Baru FUAH Tahun 2024 FUAH BLU	20.950.000	20.950.000	100,00 %
067.ED	Workshop Tashih Mushaf dan Terjemah Al-Quran Prodi Ilmu Al-Quran dan Tafsir FUAH BLU	12.107.000	11.149.495	92,09 %
067.EE	Workshop Duet Platform Pemerintah Desa dan Bum Desa dalam Menjalankan misi Memakmurkan Warga Negara Prodi Studi Agama-Agama FUAH BLU	6.428.000	6.428.000	100,00 %
067.EF	Workshop Pembuatan Video Animasi Sejarah Prodi SPI FUAH BLU	9.991.000	8.630.000	86,38 %
067.EG	Konsorsium Dosen Pengajar FUAH BLU	6.170.000	6.170.000	100,00 %
067.EI	Studium General Semester Gasal FUAH BLU	17.778.000	17.778.000	100,00 %
067.EJ	Seminar Bagi Mahasiswa FUAH BLU	21.318.000	21.243.000	99,65 %
067.EK	Praktikum Mata Kuliah 1 Prodi Ilmu Lingkungan FUAH BLU	8.643.000	8.643.000	100,00 %
067.EQ	Praktikum Mata Kuliah 1 Prodi SAA FUAH BLU	3.250.000	2.000.000	61,54 %
067.ET	Praktikum Mata Kuliah 1 Prodi SPI FUAH BLU	4.750.000	3.550.000	74,74 %
067.EW	Praktikum Mata Kuliah 1 Prodi TPI FUAH BLU	3.250.000	2.800.000	86,15 %
067.EX	Praktikum Mata Kuliah 2 Prodi TPI FUAH BLU	675.000	600.000	88,89 %
067.EZ	Workshop Menulis Jurnalistik Bagi Mahasiswa FUAH BLU	3.268.000	3.100.000	94,86 %
067.FA	Vakasi FEBI BLU	862.045.000	835.241.000	96,89 %
067.FB	Praktek Pengalaman Lapangan (PPL) Periode I FEBI BLU	112.400.000	111.810.000	99,48 %
067.FC	Praktek Pengalaman Lapangan (PPL) Periode II FEBI BLU	81.592.000	81.153.338	99,46 %
067.FD	Praktek Bisnis Mahasiwa Periode I FEBI BLU	14.045.000	14.045.000	100,00 %
067.FE	Praktek Bisnis Mahasiswa Periode II FEBI BLU	10.541.000	10.541.000	100,00 %
067.FF	Workshop Upgrading Knowledge Tata Kelola dan Tata Kerja Perusahaan Bagi Mahasiswa Periode 1 FEBI BLU	28.063.000	28.063.000	100,00 %
067.FG	Workshop Upgrading Knowledge Tata Kelola dan Tata Kerja Perusahaan Bagi Mahasiswa Periode 2 FEBI BLU	26.563.000	26.563.000	100,00 %
067.FH	Studium General Bagi Mahasiswa FEBI BLU	23.291.000	23.291.000	100,00 %
067.FI	Workshop Carrier Setting Bagi Alumni Periode 1 FEBI BLU	6.160.000	6.160.000	100,00 %
067.FJ	Workshop Carrier Setting Bagi Alumni Periode 2 FEBI BLU	13.365.000	13.365.000	100,00 %
067.FK	Workshop Carrier Setting Bagi Alumni Periode 3 FEBI BLU	14.825.000	14.825.000	100,00 %
067.FM	Internasional Conference and Visiting Lectures in Universiti Kebangsaan Malaysia FEBI BLU	71.407.000	71.071.500	99,53 %
067.FR	Workshop Strategi Lulus Tepat Waktu Bagi Mahasiswa FEBI BLU	12.795.000	12.795.000	100,00 %
067.GA	Vakasi Pascasarjana BLU	2.288.070.000	2.283.400.000	99,80 %
067.GB	Sosialisasi Mahasiswa Baru Tahun Akademik 2024/2025 Pascasarjana BLU	26.718.000	26.280.000	98,36 %
067.GC	Penyelenggaraan Ujian Masuk Mahasiswa S2 dan S3 Gelombang I Pascasarjana BLU	31.370.000	31.226.000	99,54 %
067.GD	Penyelenggaraan Ujian Masuk Mahasiswa S2 dan S3 Gelombang II Pascasarjana BLU	31.565.000	31.515.000	99,84 %

Uraian		PAGU	Realisasi TA 2024	Persentase Realisasi
067.GE	Orientasi Mahasiswa Baru S2 S3 Pascasarjana BLU	34.677.000	34.677.000	100,00 %
067.GF	Stadium General S2 dan S3 Pascasarjana BLU	21.702.000	21.678.000	99,89 %
067.GH	FGD Penyusunan Kurikulum Berbasis OBE dan Pengembangan Perangkat Pembelajaran Program Studi Pascasarjana BLU	12.465.000	12.465.000	100,00 %
067.GL	Workshop Penulisan Karya Ilmiah Berorientasi Publikasi Internasional Bagi Mahasiswa S2 Pascasarjana BLU	26.166.000	26.166.000	100,00 %
067.GN	Seminar Internasional Menjadi Indonesia Sebagai Pusat Destinasi Pendidikan Islam Dunia Bagi Mahasiswa Pascasarjana BLU	10.250.000	10.250.000	100,00 %
067.GP	Workshop Penulisan Proposal Tesis Bagi Mahasiswa S2 Pascasarjana BLU	37.389.000	37.374.000	99,96 %
067.GR	Seminar Studi Quran Kawasan Prodi Magister IAT Pascasarjana BLU	8.572.000	8.571.525	99,99 %
067.GT	Workshop Penyelesaian Sengketa Ekonomi Syariah Pascasarjana BLU	10.099.000	10.099.000	100,00 %
067.HA	Pelaksanaan KKN Moderasi Beragama LPPM BLU	71.380.000	36.550.000	51,20 %
067.HB	Pelaksanaan KKN Angkatan Ke 53 LPPM BLU	214.383.000	211.953.000	98,87 %
067.HC	Workshop Pemberdayaan Masyarakat Bagi Mahasiswa Tahap I Gelombang 1 LPPM BLU	29.620.000	29.574.600	99,85 %
067.HD	Workshop Pemberdayaan Masyarakat Bagi Mahasiswa Tahap I Gelombang 2 LPPM BLU	29.411.000	29.288.300	99,58 %
067.HE	KKN Internasional Tahap I LPPM BLU	75.678.000	75.676.758	100,00 %
067.HF	KKN Internasional Tahap II LPPM	130.621.000	130.618.886	100,00 %
067.HG	Koordinasi Pusat Pengabdian LPPM BLU	13.040.000	7.760.000	59,51 %
067.HI	Diseminasi Hasil Pengabdian Masyarakat Bagi Mahasiswa Tahap I LPPM BLU	19.132.000	19.132.000	100,00 %
067.HJ	Pelaksanaan KKN Angkatan 54 LPPM BLU	547.750.000	527.690.200	96,34 %
067.HK	Workshop Pemberdayaan Masyarakat Bagi Mahasiswa Tahap II Gelombang 1 LPPM BLU	26.410.000	26.185.000	99,15 %
067.HL	Workshop Pemberdayaan Masyarakat Bagi Mahasiswa Tahap II Gelombang 2 LPPM BLU	26.126.000	26.126.000	100,00 %
067.HM	Workshop Pemberdayaan Masyarakat Bagi Mahasiswa Tahap II Gelombang 3 LPPM BLU	26.410.000	26.360.000	99,81 %
067.HN	Workshop Pemberdayaan Masyarakat Bagi Mahasiswa Tahap II Gelombang 4 LPPM BLU	26.410.000	26.285.000	99,53 %
067.HQ	Diseminasi Hasil Pengabdian Masyarakat Bagi Mahasiswa Tahap II LPPM BLU	35.752.000	35.492.000	99,27 %
067.HR	Pencetakan Buku Panduan Pengabdian Tahun 2024 LPPM BLU	3.000.000	3.000.000	100,00 %
067.HT	Workshop Metodologi Pengabdian Kepada Masyarakat LPPM BLU	83.395.000	82.945.000	99,46 %
067.HV	Workshop Pendampingan Proses Produk Halal Batch 8 LPPM BLU	22.214.000	22.214.000	100,00 %
067.IA	Penyusunan dan Pencetakan Buku Panduan Akademik LPM BLU	33.900.000	33.900.000	100,00 %
067.JA	Jurnal Elektronik UPT Perpustakaan BLU	450.000.000	450.000.000	100,00 %
067.JB	Pendidikan Pemakai Perpustakaan untuk Mahasiswa Baru Perpustakaan BLU	63.584.000	63.584.000	100,00 %
067.JC	Penguatan Literasi Pemustaka Perpustakaan BLU	22.165.000	22.165.000	100,00 %
067.JD	Workshop Pemanfaatan Reference Manager Perpustakaan BLU	12.220.000	12.220.000	100,00 %
067.JE	Workshop Penelusuran dan Pengelolaan Sumber Daya Informasi Digital Perpustakaan BLU	12.220.000	12.220.000	100,00 %
067.LA	Vakasi Bahasa BLU	465.360.000	264.050.000	56,74 %
067.LB	Bimtek EPTUS bagi Mahasiswa Bahasa BLU	26.487.000	26.487.000	100,00 %
067.LC	Bimtek IQLA bagi Mahasiswa Bahasa BLU	25.635.000	25.635.000	100,00 %
067.LD	Workshop Penulisan Skripsi Berbahasa Inggris Bagi Mahasiswa Bahasa BLU	28.388.000	27.763.000	97,80 %
067.LE	Workshop Penulisan Skripsi Berbahasa Arab Bagi Mahasiswa Bahasa BLU	27.388.000	27.123.000	99,03 %
067.LF	Workshop EPTUS Bagi Mahasiswa Pascasarjana Bahasa BLU	4.555.000	4.205.000	92,32 %
067.LG	Workshop Peningkatan Kemampuan Menulis Berbahasa Indonesia Bagi Mahasiswa Bahasa BLU	26.508.000	26.508.000	100,00 %
067.LH	Workshop Motivasi Berbahasa Inggris Bagi Siswa Madrasah Aliyah Kabupaten Banyumas Bahasa BLU	26.120.000	26.120.000	100,00 %
067.LI	Workshop Motivasi Berbahasa Arab Bagi Siswa Madrasah Aliyah Kabupaten Banyumas Bahasa BLU	29.816.000	-	0,00 %
067.LJ	Bimtek BIPA bagi Mahasiswa Asing UIN SAIZU Bahasa BLU	58.978.000	58.958.000	99,97 %
067.MA	Pelaksanaan Ujian Kompetensi BQ PI Mahasiswa Baru Tahap I Mahad Al Jamiah BLU	46.852.000	46.822.000	99,94 %
067.MB	Pelaksanaan Ujian Kompetensi BQ PI Mahasiswa Baru Tahap II Mahad Al Jamiah BLU	47.098.000	47.068.000	99,94 %

Uraian		PAGU	Realisasi TA 2024	Persentase Realisasi
067.MC	Pelaksanaan Ujian Kompetensi BQ PI Mahasiswa Baru Tahap III Mahad Al Jamiah BLU	60.196.000	60.136.000	99,90 %
067.ME	Seminar Hari Santri Nasional Mahad Al Jamiah BLU	25.530.000	24.930.000	97,65 %
067.MF	Pembina Tahfidz Mahad Al Jamiah BLU	264.000.000	259.200.000	98,18 %
067.MG	Monitoring Pembelajaran BTA PPI Ponpes Mitra Mahad Al Jamiah BLU	4.800.000	2.700.000	56,25 %
067.MH	Expo dan Festival Mahasantri Mahad Al Jamiah BLU	123.078.000	123.076.270	100,00 %
067.NA	Bimtek Tracer Study Alumni Periode 1 PK BLU	26.655.000	26.195.000	98,27 %
067.NB	Bimtek Tracer Study Alumni Periode 2 PK BLU	24.618.000	22.368.000	90,86 %
067.NC	Workshop Kewirausahaan Berbasis MBKM I PK BLU	28.256.000	26.856.000	95,05 %
067.ND	Workshop Kewirausahaan Berbasis MBKM II PK BLU	30.437.000	30.437.000	100,00 %
067.NE	Workshop Penelusuran Alumni I PK BLU	27.545.000	27.335.000	99,24 %
067.NF	Workshop Penelusuran Alumni II PK BLU	32.680.000	32.680.000	100,00 %
067.NH	Workshop Konselor Karir PK BLU	23.044.000	23.044.000	100,00 %
067.NI	Workshop Pengembangan Diri PK BLU	11.510.000	11.510.000	100,00 %
067.NJ	Workshop Team Building PK BLU	10.325.000	10.325.000	100,00 %
067.VB	Workshop Peningkatan Pembelajaran Pengembangan Ketrampilan serta Kolaborasi dalam Berbagai Bidang Terkait Teknologi Digital Arsitektur Prodi Arsitektur FUAH BLU	6.390.000	5.900.000	92,33 %
067.VE	Praktikum Mata Kuliah 1 Prodi Arsitektur FUAH BLU	2.875.000	2.860.000	99,48 %
067.VF	Praktikum Mata Kuliah 2 Prodi Arsitektur FUAH BLU	2.875.000	2.875.000	100,00 %
067.VH	Praktikum Mata Kuliah 1 Prodi Perpustakaan FUAH BLU	3.625.000	3.400.000	93,79 %
067.YA	Workshop Manajemen Pendidikan Induksi di Era 5.0 FTIK BLU	9.836.000	9.836.000	100,00 %
067.YB	The Fourth Conference on English Language Teaching (The 4th CELTI) FTIK BLU	8.836.000	8.836.000	100,00 %
067.YC	Workshop Pembelajaran Prodi PAI, PBA, TBI dan TMA Batch 1 FTIK BLU	11.120.000	11.120.000	100,00 %
067.YD	Workshop Peningkatan Prestasi Mahasiswa Melalui Personal Branding dan Skill Communication Development FTIK BLU	16.426.000	15.641.000	95,22 %
067.YE	Workshop Pembelajaran Prodi PGMI dan PIAUD Batch 1 FTIK BLU	8.030.000	8.030.000	100,00 %
067.YF	Seminar Nasional Implementasi Pembelajaran Berdiferensiasi dan Gebyar Kreasi Mahasiswa Jurusan Tadris FTIK BLU	19.102.000	19.102.000	100,00 %
067.YG	FGD Evaluasi dan Koordinasi Pelaksanaan Perkuliahan Semester Genap TA 2023 - 2024 FTIK BLU	8.194.000	8.194.000	100,00 %
067.YH	Studium General Semester Gasal FTIK BLU	8.214.000	8.214.000	100,00 %
067.YI	Workshop Manajemen Pola Leadership di Era 5.0 FTIK BLU	16.226.000	14.593.000	89,94 %
067.ZA	Saizu International Conference Of Islamic Philanthropy Universitas BLU	31.036.000	-	0,00 %
067.ZB	Konferensi Internasional Pendidikan Anak Usia Dini Dalam Multiperspektif Universitas BLU	44.282.000	-	0,00 %
067.ZC	Orasi Ilmiah Guru Besar Universitas BLU	92.885.000	92.435.000	99,52 %
067.ZH	AICIS Universitas BLU	70.290.000	69.915.000	99,47 %
067.ZI	Orasi Ilmiah Bergerak Bersama Menciptakan Keunggulan Distingtif Menuju Global University Universitas BLU	116.272.000	94.066.000	80,90 %
067.ZK	FGD Evaluasi Pelaporan Data PDDIKTI Semester Gasal TA 2023-2024 Universitas BUA BLU	64.525.000	64.035.000	99,24 %
067.ZL	FGD Evaluasi Pelaporan Data PDDIKTI Semester Genap TA 2023-2024 Universitas BUA BLU	71.271.000	68.455.121	96,05 %
CAA Sarana Bidang Pendidikan		6.890.984.000	6.760.823.400	98,11 %
CAA.002 Sarana PTKIN PNBP/BLU		6.890.984.000	6.760.823.400	98,11 %
052 Peralatan Penunjang Pendidikan (BLU)		6.890.984.000	6.760.823.400	98,11 %
052.AA	Sarana Pendidikan Universitas BLU	3.734.637.000	3.704.214.700	99,19 %
052.AB	Sarana Pendidikan Lembaga Kemahasiswaan Universitas BLU	87.485.000	87.457.000	99,97 %
052.AC	Sarana Penunjang Pendidikan Universitas BLU	2.638.522.000	2.559.113.700	96,99 %
052.JA	Sarana Internal Perpustakaan BLU	336.500.000	335.120.000	99,59 %
052.JB	Sarana Perpustakaan Kampus 2 Perpustakaan BLU	93.840.000	74.918.000	79,84 %
CAN Sarana Bidang Teknologi Informasi dan Komunikasi		1.269.153.000	1.263.705.000	99,57 %
CAN.001 Pengadaan Sarana Bidang TIK		1.269.153.000	1.263.705.000	99,57 %
053 Pengadaan Sarana Bidang TIK (BLU)		1.269.153.000	1.263.705.000	99,57 %

Uraian	PAGU	Realisasi TA 2024	Persentase Realisasi
053.AA Sarana Bidang TIK Universitas BLU	1.269.153.000	1.263.705.000	99,57 %
CBJ Prasarana Bidang Pendidikan Tinggi	14.144.368.000	13.516.344.229	95,56 %
CBJ.005 Prasarana PTKIN (PNBP/BLU)	14.144.368.000	13.516.344.229	95,56 %
052 Prasarana Pendidikan pada PTKIN (BLU)	14.144.368.000	13.516.344.229	95,56 %
052.AA Penambahan Nilai Aset Gedung Asrama Pendidikan Profesi dan Sertifikasi Universitas BLU	9.668.604.000	9.212.787.000	95,29 %
052.AB Pembangunan Pagar Gerbang Utama Kampus 2 Universitas BLU	1.155.000.000	1.141.778.000	98,86 %
052.AC Pembangunan Tempat Parkir Gedung Kuliah Terpadu Fakultas Dakwah dan Komunikasi Universitas BLU	878.348.000	811.512.939	92,39 %
052.AD Pembangunan Lanskap Kampus 2 Universitas BLU	2.442.416.000	2.350.266.290	96,23 %
QEJ Bantuan Pendidikan Tinggi	14.157.000.000	13.978.800.000	98,74 %
QEJ.007 Mahasiswa PTKI Penerima KIP Kuliah	14.157.000.000	13.978.800.000	98,74 %
004 Dukungan Operasional Penyelenggaraan Pendidikan	14.157.000.000	13.978.800.000	98,74 %
004.OX KIP Kuliah Rekrutmen Baru 2024	2.640.000.000	2.640.000.000	100,00 %
004.AA KIP Kuliah On Going Tahun 2020 Universitas BUA	1.485.000.000	1.306.800.000	88,00 %
004.AB KIP Kuliah On Going Tahun 2021 Universitas BUA	2.376.000.000	2.376.000.000	100,00 %
004.AC KIP Kuliah On Going Tahun 2022 Universitas BUA	2.376.000.000	2.376.000.000	100,00 %
004.AD KIP Kuliah On Going Tahun 2023 Universitas BUA	5.280.000.000	5.280.000.000	100,00 %
WA Program Dukungan Manajemen	62.915.402.000	61.452.422.532	97,67 %
WA.2135 Dukungan Manajemen Pendidikan dan Pelayanan Tugas Teknis Lainnya Pendidikan Islam	62.915.402.000	61.452.422.532	97,67 %
EBA Layanan Dukungan Manajemen Internal	62.915.402.000	61.452.422.532	97,67 %
EBA.994 Layanan Perkantoran	62.915.402.000	61.452.422.532	97,67 %
001 Gaji dan Tunjangan	57.556.063.000	56.331.491.020	97,87 %
001.OX Gaji dan Tunjangan PPPK	1.542.063.000	1.542.061.453	100,00 %
001.AA Pembayaran Gaji dan Tunjangan PNS	52.261.123.000	51.212.868.539	97,99 %
001.AB Pembayaran Gaji dan Tunjangan PPPK	3.704.860.000	3.528.544.938	95,24 %
001.AC Pembayaran Kekurangan Selisih Tukin Dosen Tahun 2019	48.017.000	48.016.090	100,00 %
002 Operasional dan Pemeliharaan Kantor	5.359.339.000	5.120.931.512	95,55 %
002.AA Pemeliharaan Kendaraan Bermotor Universitas RM	693.114.000	592.158.145	85,43 %
002.AB Sewa Kendaraan Dinas Operasional Universitas RM	1.899.450.000	1.899.000.000	99,98 %
002.AC Honorarium Pengelola Satker Universitas RM	292.920.000	255.864.000	87,35 %
002.AD Pemeliharaan Halaman Universitas RM	181.460.000	181.058.480	99,78 %
002.AE Langganan Daya dan Jasa Universitas RM	1.555.800.000	1.528.258.048	98,23 %
002.AF Perjalanan Dinas Universitas RM	367.699.000	308.564.339	83,92 %
002.AG ATK Perkantoran Universitas RM	141.384.000	141.383.500	100,00 %
002.AH Pemeliharaan Gedung dan Bangunan Kantor Pendidikan Permanen Universitas RM	200.000.000	199.125.000	99,56 %
002.AI Pemeliharaan Peralatan dan Mesin Universitas RM	27.512.000	15.520.000	56,41 %



Purwokerto, Januari 2025

Rektor

Ridwan